


**prémoulé**

**PORTES  
ET COMPTOIRS  
DE BOIS**

**WOOD  
DOORS AND  
COUNTERTOPS**



- 1** Tableau d'équivalence / Corresponding Chart
- 2** Essences disponibles / Species Available
- 4** Profils intérieurs des panneaux / Centre Panels Profiles
- 6** Profils extérieurs / Exterior Profiles



## Portes

---

### Doors

- 8** Modèles / Models

## Comptoirs

---

### Countertops



- 28** Comptoirs de bois / Wood Countertops
- 31** Entretien et garantie - Comptoirs de bois /  
Maintenance & Warranty - Wood Countertops
- 32** Finition sur bois / Wood Finishing
- 34** Moulures / Mouldings
- 36** Garantie générale / General Warranty

# TABLEAU D'ÉQUIVALENCE DES MODÈLES CORRESPONDING MODELS CHART

Prémoulé bois  
versus PMO

## Tenon & Mortaise / Mortise and Tenon

Anciens codes Prémoulé bois Old Codes	Nouveaux codes* New Codes*	Pages
P1101	500/510	8
P1105	6700/6710	9
	7610	10
	7800/7810	11
P1103	500-3/510-3	12
P1107	6700-3/6710-3	13
P1150	6800/6810	14
P1170	700/710	15
	7700/7710	16
	7910-3.2	17

## Portes 45° / 45° Mitred

Anciens codes Prémoulé bois Old Codes	Nouveaux codes* New Codes*	Pages
P1050	6900/6910	18
P1001	3500/3510	19
P1005	7100/7110	20
P1045	3600/3610	21
P1017	4400/4410	22
P1010	4500/4510	23
P1040	4600/4610	24
P1070	7000/7010	25

## Plats / Slab

Anciens codes Prémoulé bois Old Codes	Nouveaux codes New Codes
T-00-00-00	201
Grain horizontal / Horizontal grain	
P-00-00-00	205
Grain vertical / Verticale grain	

## PROFIL DU CENTRE / INTERIOR PROFILE

Prémoulé bois	PMO	Prémoulé bois	PMO
MASSIF / SOLID WOOD	MASSIF / SOLID WOOD	1/4	1/4
1	B	60	V
2	A	61	R
3	C	62	S
4	c	63	T
5	D		
6	d		
9	i		
10	l		
11	L		
12	H		
13	G		
50	K		
51	M		
52	P		
53	N		

## PROFIL EXTÉRIEUR / EXTERIOR PROFILE

Prémoulé bois	PMO
A	6
B	7
C	3
D	9
E	5
F	10
G	11
H	8
K	12
L	1
M	14
Q	0
R	4
W	2

\* Les codes se terminant par 00 = centre massif / Codes ending with 00 = solid wood centre  
Les codes se terminant par 10 = centre 1/4" / Codes ending with 10 = centre 1/4"

Les tiroirs avec battants réduits et les panneaux avec traverses sont en option.  
Drawers with reduced rails and panels with crosspieces are both optional.

**LES ESSENCES  
DE BOIS  
ET LEURS  
PARTICULARITÉS**  
**WOOD SPECIES  
AND THEIR  
CHARACTERISTICS**

**PIN CLAIR / WHITE PINE**

Le pin est l'un des bois tendres les plus prisés en raison de son grain uniforme. Présentant de légères variances dans la couleur, il montrera parfois des traces de gomme de pin.

Pine is one of the most sought-after softwood because of its uniform grain. Presenting slight variances in colour, it will sometimes show traces of pine gum.

**PEUPLIER / POPLAR**

Le bois du peuplier est souple et fréquemment utilisé dans la fabrication de meubles, de composantes d'escalier et d'armoires. Il se démarque par sa facilité à être teint ou peint.

Poplar wood is flexible and frequently used in the manufacture of furniture, stair components and cabinets. It's remarkably easy to be stained or painted.

**PIN NOUEUX / KNOTTY PINE**

Le pin est l'un des bois tendres les plus prisés en raison de son grain uniforme. Présentant de légères variances dans la couleur, il montrera parfois des traces de gomme de pin. Ses petits nœuds lui confèrent une apparence rustique.

Pine is one of the most sought-after softwood because of its uniform grain. Presenting slight variances in colour, it will sometimes show traces of pine gum. Its small knots give it a rustic appearance.

**CHÊNE / OAK**

Le chêne est disponible avec des variances dans les tons allant du brun doré au brun rouge, exposant quelques fois des petits nœuds. Grâce à son grain serré, le chêne rouge est un bois dense, très résistant aux chocs et à l'usure.

Oak is available in shades ranging from golden brown to reddish brown, sometimes exposing small knots. Red oak is a dense wood and its tight grain makes it very resistant to shocks and wear.

**FRÊNE BLANC / WHITE ASH**

Avec son bois dur comportant de légères variations de couleurs et un grain plutôt droit, le frêne blanc est suffisamment malléable pour être formé et plié sans briser.

A hardwood with slight variations of colour and a rather straight grain, white ash can easily be formed and curved without breaking.



### **MERISIER / BIRCH**

Avec son grain ondulé ou courbé, le merisier est un bois solide et résistant à l'usure. Arborant à l'occasion des taches mouchetées brunâtres, il présente de très légère variance de couleur.

With its corrugated or curved grain, birch is a solid wood resistant to wear. Occasionally with brownish spots, it has a very slight variance of colour.



### **ÉRABLE / MAPLE**

L'érable est le bois de choix pour les moulures et les meubles. Présentant occasionnellement des traces de sucre ou de minéral, l'érable est apprécié pour sa résistance et sa durabilité. Sa couleur peut présenter de légères variances.

Maple is the perfect wood for mouldings and furniture. Occasionally showing traces of sugar or mineral, maple is appreciated for its strength and its durability. The colour offers slight variances.



### **CERISIER / CHERRY**

Le bois de cerisier montre une petite variance dans sa couleur, accompagné parfois de petits nœuds ou de traces de sucre. Le bois de cerisier engendrera une belle finition et offrira une durabilité à long terme. Le vieillissement de la couleur du bois apportera du caractère à vos portes ou votre comptoir.

Cherry shows a small variance of colour, sometimes accompanied by small knots or traces of sap, cherry offers a rich finish and long-term durability. Aging benefit will bring character to your doors or countertop.



### **ACAJOU / MAHOGANY**

L'acajou est un bois extrêmement dur et résistant. C'est un bois au grain fin, lourd et très durable. Il peut présenter des petits nœuds ainsi qu'une légère variation de couleur.

Mahogany is an extremely hard and resistant wood. It is a heavy but very durable wood with a fine grain. It may have small knots and a slight variation in colour.



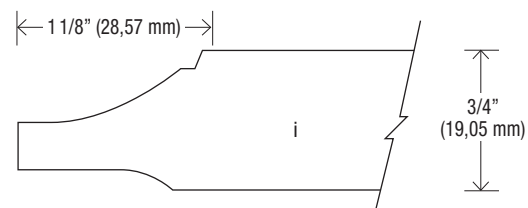
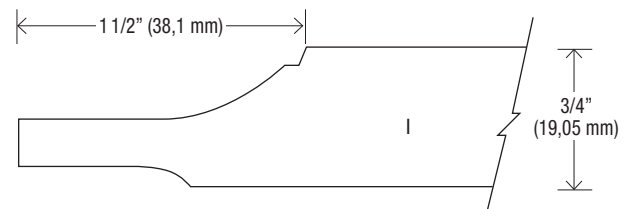

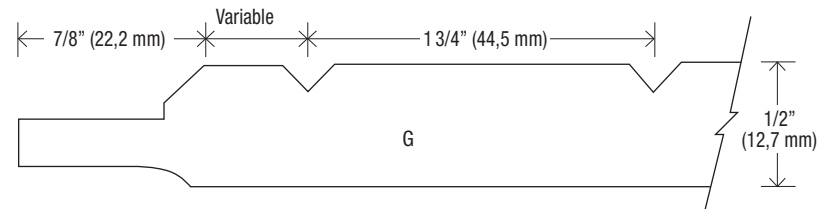
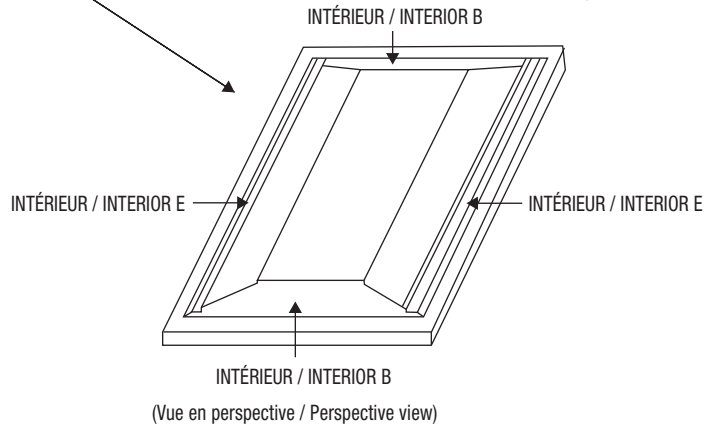
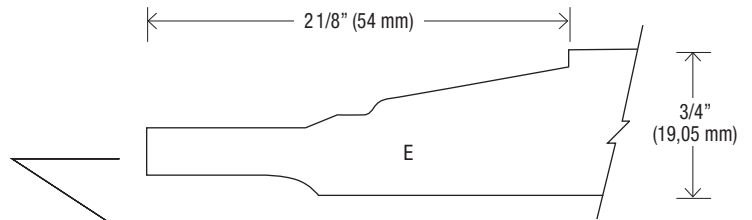
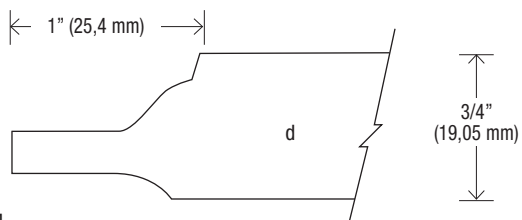
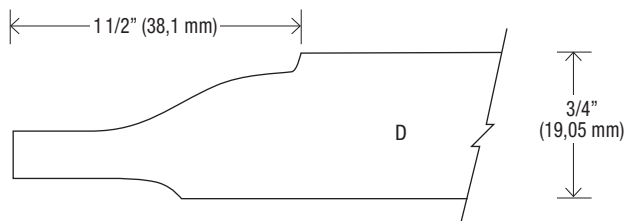
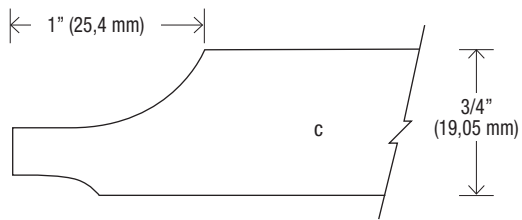
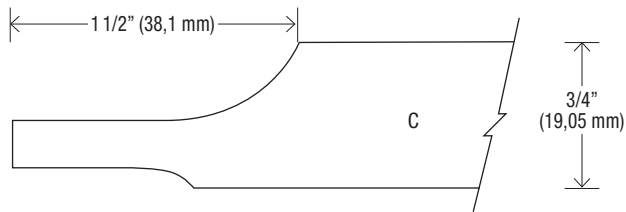
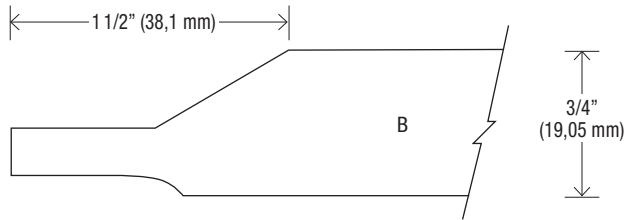
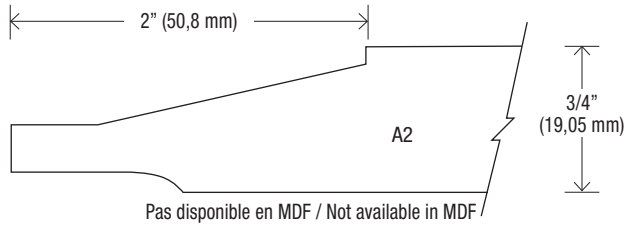
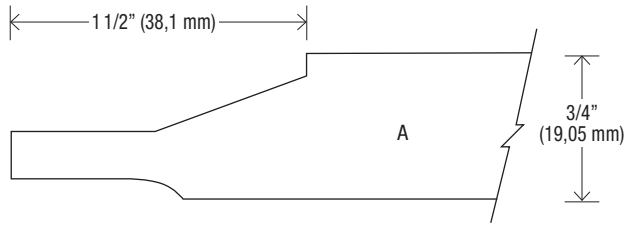
### **NOYER NOIR AMÉRICAIN / AMERICAN WALNUT**

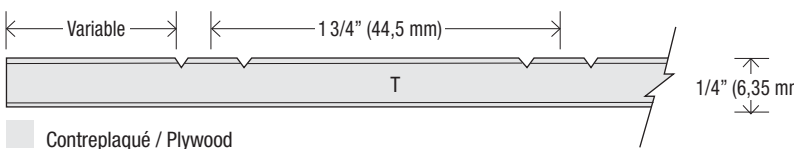
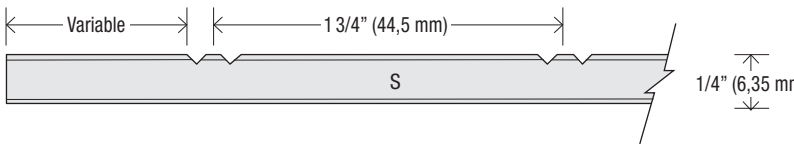
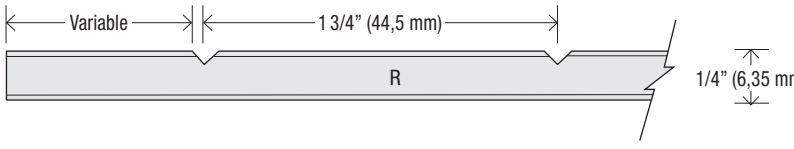
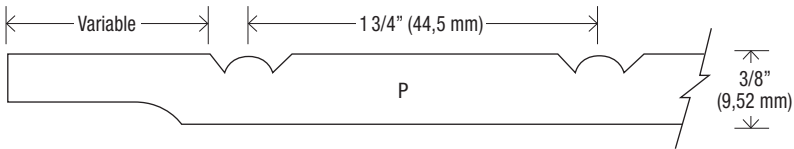
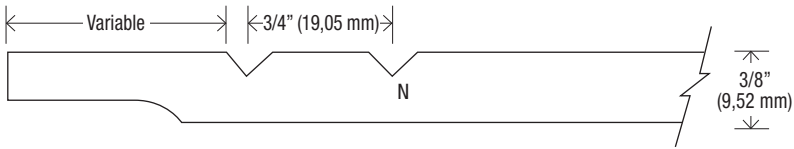
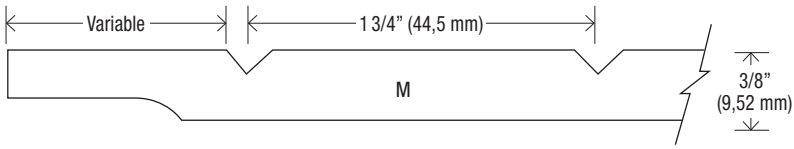
Le noyer est reconnu pour son bois dur, dense, au grain serré qui se sable à une finition très lisse. La couleur du noyer peut varier légèrement de blanc crémeux, à l'arrière des portes, au brun foncé. Le vieillissement de la couleur du bois apportera du caractère à vos portes ou votre comptoir.

Walnut is known for its hard, dense, tight grain that can be sanded to a very smooth finish. The colour of the walnut may vary slightly from creamy white, at the back of the doors, to dark brown. Aging benefit will bring character to your doors or countertop.

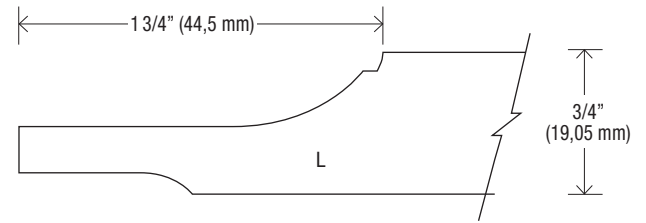
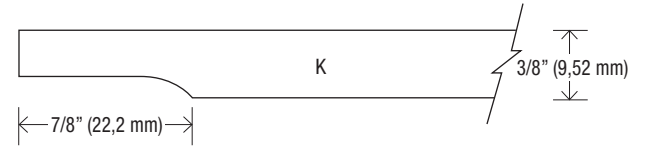
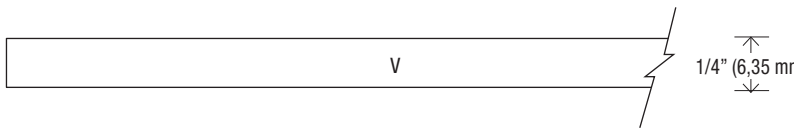


# PROFILS INTÉRIEURS DES PANNEAUX CENTRE PANELS PROFILES

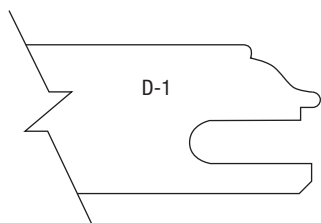




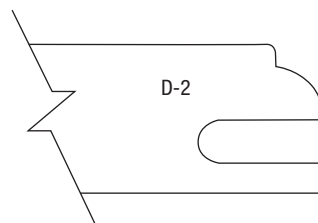
■ Contreplaqué / Plywood



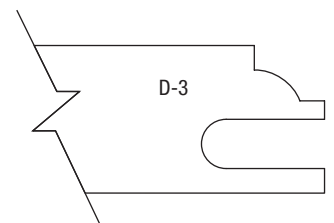
## DOUCINES / BEADS



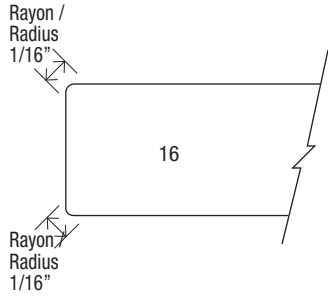
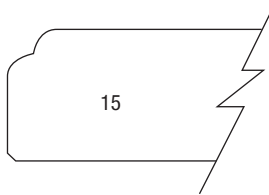
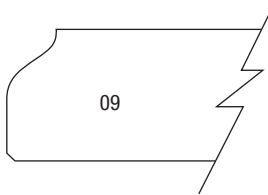
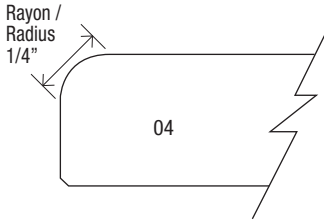
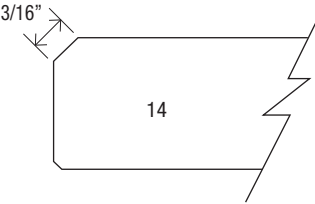
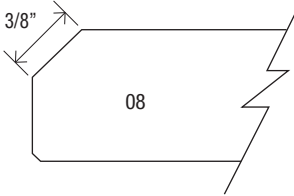
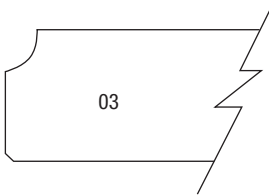
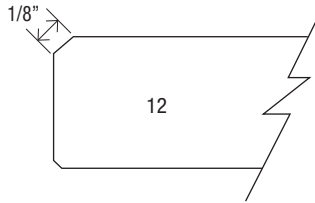
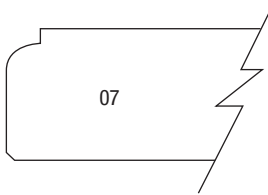
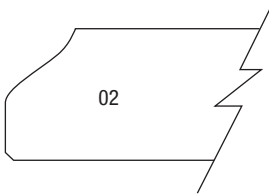
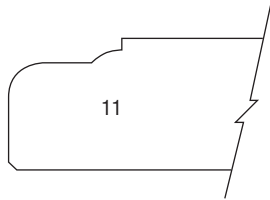
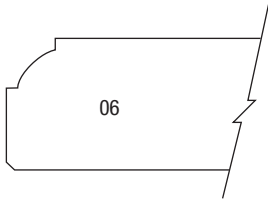
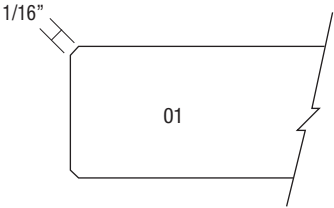
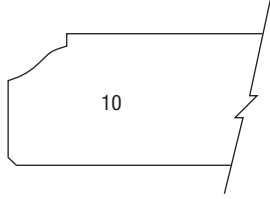
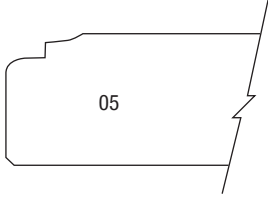
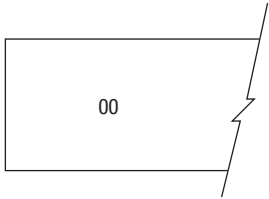
(Régulier / Regular)



(Sur demande / On request)



# PROFILS EXTÉRIEURS EXTERIOR PROFILES





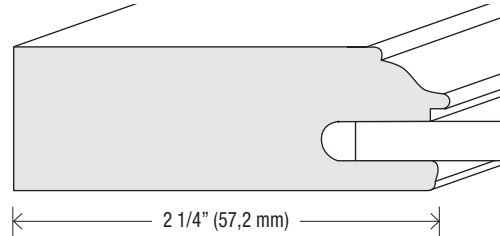


Portes  
Doors



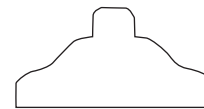
Équivalent Prémoulé /  
Prémoulé équivalent: P1101  
Groupe de prix / Price group: A

**PROFIL • PROFILE**



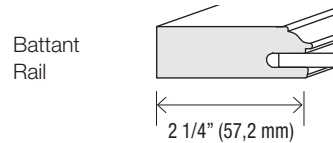
Doucine D1  
Bead D1

Carrelage pour verrière  
Mullion

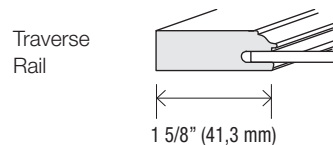


**MO-48**

**TIROIRS • DRAWERS**



Doucine D1  
Bead D1



Doucine D1  
Bead D1

Dimensions minimales / Minimum Sizes

**PORTE (HAUTEUR X LARGEUR) / DOOR (HEIGHT X WIDTH)**

PORTE / DOOR			CADRE / FRAME
Veneer / Veneer Plat / Flat - R - S - T	Bois solide / Solid Wood A - B - C - D - G - H - I	Bois solide / Solid Wood K - M - P	Carrelage disponible / Mullion frame door available
5 x 7	7 x 7	5 x 7	7 x 7
127 x 177,8	177,8 x 177,8	127 x 177,8	177,8 x 177,8
			po./inch
			mm

**TIROIR (HAUTEUR X LARGEUR) / DRAWER (HEIGHT X WIDTH)**

Battant / Rail: 2 1/4" (57,2 mm) • Traverse / Rail: 2 1/4" (57,2 mm)

PLAT / FLAT - R - S - T	G - H - K - M - P / c - d - i	A - B - C - D - I
5 1/2 x 7	6 x 7	7 x 7
139,7 x 177,8	152,4 x 177,8	177,8 x 177,8

Battant / Rail: 2 1/4" (57,2 mm) • Traverse / Rail: 1 5/8" (41,3 mm)

PLAT / FLAT - R - S - T	G - H - K - M - P / c - d - i	A - B - C - D - I
4 1/4 x 7	4 3/4 x 7	5 3/4 x 7
108 x 177,8	120,7 x 177,8	146,1 x 177,8
		po./inch
		mm

Disponible avec les profils intérieurs / Available with centre panels profiles  
A, A2, B, C, D, G, H, I, K, L, M, P, R, S, T, Plat / Flat.

Disponible avec les profils extérieurs / Available with exterior profiles  
00, 01, 02, 03, 04, 05, 06, 07, 08, 09, 10, 11, 12, 14, 15, 16.

Disponible en MDF. / Available in MDF.

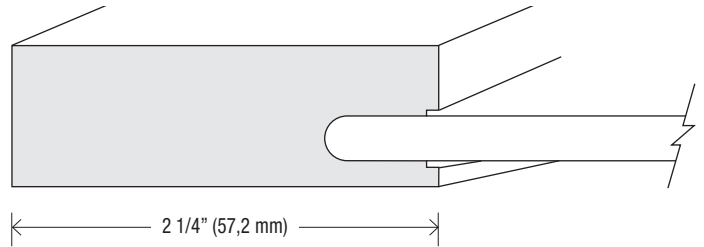
Verrière simple et à carreaux disponibles.  
Mullion door and mullion frame door available.

Disponible avec doucines D1, D2 et D3.  
Available with beads D1, D2 and D3.



Équivalent Prémoulé /  
Prémoulé équivalent: P1105  
Groupe de prix / Price group: A

**PROFIL • PROFILE**


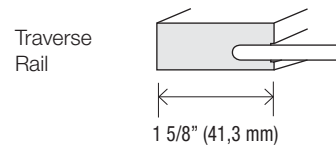
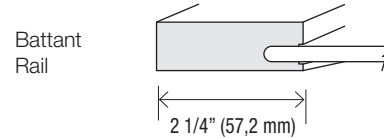


Carrelage pour verrière  
Mullion



**MO-59**

**TIROIRS • DRAWERS**



Dimensions minimales / Minimum Sizes

**PORTE (HAUTEUR X LARGEUR) / DOOR (HEIGHT X WIDTH)**

PORTE / DOOR			CADRE / FRAME
Veneer / Veneer Plat / Flat - R - S - T	Bois solide / Solid Wood A - B - C - D - G - H - I	Bois solide / Solid Wood K - M - P	Carrelage disponible / Mullion frame door available
5 x 7	7 x 7	5 x 7	7 x 7
127 x 177,8	177,8 x 177,8	127 x 177,8	177,8 x 177,8
			po./inch
			mm

**TIROIR (HAUTEUR X LARGEUR) / DRAWER (HEIGHT X WIDTH)**

Battant / Rail: 2 1/4" (57,2 mm) • Traverse / Rail: 2 1/4" (57,2 mm)

PLAT / FLAT - R - S - T	G - H - K - M - P / c - d - i	A - B - C - D - I
5 1/2 x 7	6 x 7	7 x 7
139,7 x 177,8	152,4 x 177,8	177,8 x 177,8

Battant / Rail: 2 1/4" (57,2 mm) • Traverse / Rail: 1 5/8" (41,3 mm)

PLAT / FLAT - R - S - T	G - H - K - M - P / c - d - i	A - B - C - D - I
4 1/4 x 7	4 3/4 x 7	5 3/4 x 7
108 x 177,8	120,7 x 177,8	146,1 x 177,8
		po./inch
		mm

Disponible avec les profils intérieurs / Available with centre panels profiles  
A, B, C, D, G, H, I, K, M, P, R, S, T, Plat / Flat.

Disponible avec les profils extérieurs / Available with exterior profiles  
00, 01, 02, 03, 04, 05, 06, 07, 08, 09, 10, 11, 12, 14, 15, 16.

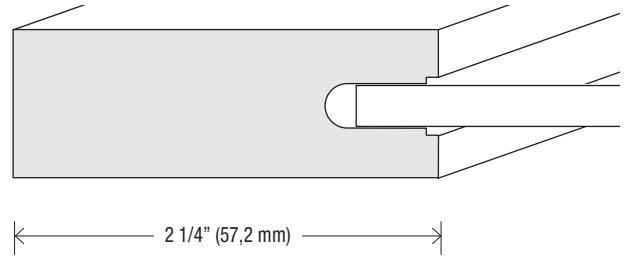
Disponible en MDF. / Available in MDF.

Verrière simple et à carreaux disponibles.  
Mullion door and mullion frame door available.

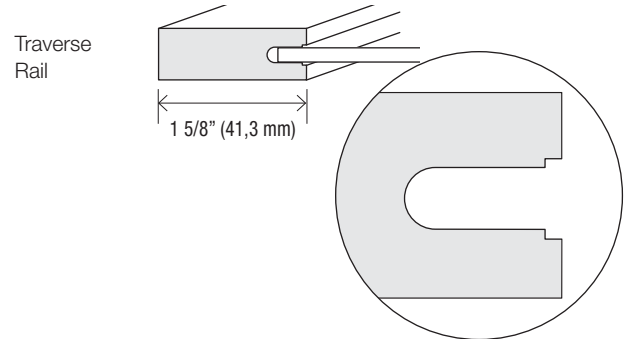


Groupe de prix / Price group : A

**PROFIL • PROFILE**



**TIROIRS • DRAWERS**



Dimensions minimales / Minimum Sizes

**PORTE (HAUTEUR X LARGEUR) / DOOR (HEIGHT X WIDTH)**

PORTE / DOOR	CADRE / FRAME	
Veneer / Veneer Plat / Flat - R - S - T	Carrelage disponible / Mullion frame door available	
5 x 7	7 x 7	po./inch
127 x 177,8	177,8 x 177,8	mm

**TIROIR (HAUTEUR X LARGEUR) / DRAWER (HEIGHT X WIDTH)**

Battant / Rail: 2 1/4" (57,2 mm) • Traverse / Rail: 2 1/4" (57,2 mm)

PLAT / FLAT - R - S - T	
5 1/2 x 7	
139,7 x 177,8	

Battant / Rail: 2 1/4" (57,2 mm) • Traverse / Rail: 1 5/8" (41,3 mm)

PLAT / FLAT - R - S - T	
4 1/4 x 7	po./inch
108 x 177,8	mm

Disponible avec les profils intérieurs / Available with centre panels profiles  
R, S, T, Plat / Flat.

Disponible avec les profils extérieurs / Available with exterior profiles  
00, 01, 02, 03, 04, 05, 06, 07, 08, 09, 10, 11, 12, 14, 15, 16.

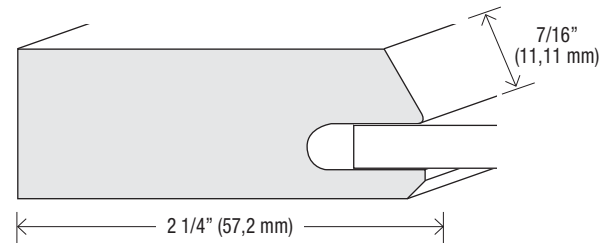
Disponible en MDF. / Available in MDF.

Verrière simple et à carreaux disponibles.  
Mullion door and mullion framed door available.



Groupe de prix / Price group: A

PROFIL • PROFILE



Dimensions minimales / Minimum Sizes

PORTE (HAUTEUR X LARGEUR) / DOOR (HEIGHT X WIDTH)

PORTE / DOOR			CADRE / FRAME	
Veneer / Veneer Plat / Flat - R - S - T	Bois solide / Solid Wood A - B - C - D - G - H - I	Bois solide / Solid Wood K - M - P	Carrelage disponible / Mullion frame door available	
5 x 7	7 x 7	5 x 7	7 x 7	po./inch
127 x 177,8	177,8 x 177,8	127 x 177,8	177,8 x 177,8	mm

TIROIR (HAUTEUR X LARGEUR) / DRAWER (HEIGHT X WIDTH)

Battant / Rail: 2 1/4" (57,2 mm) • Traverse / Rail: 2 1/4" (57,2 mm)

PLAT / FLAT - R - S - T	G - H - K - M - P / c - d - i	A - B - C - D - I
5 1/2 x 7	6 x 7	7 x 7
139,7 x 177,8	152,4 x 177,8	177,8 x 177,8

Battant / Rail: 2 1/4" (57,2 mm) • Traverse / Rail: 1 5/8" (41,3 mm)

PLAT / FLAT - R - S - T	G - H - K - M - P / c - d - i	A - B - C - D - I	
4 1/4 x 7	4 3/4 x 7	5 3/4 x 7	po./inch
108 x 177,8	120,7 x 177,8	146,1 x 177,8	mm

Disponible avec les profils intérieurs / Available with centre panels profiles  
A, B, C, D, G, H, I, K, M, P, R, S, T, Plat / Flat.

Disponible avec les profils extérieurs / Available with exterior profiles  
00, 01, 02, 03, 04, 05, 06, 07, 08, 09, 10, 11, 12, 14, 15, 16.

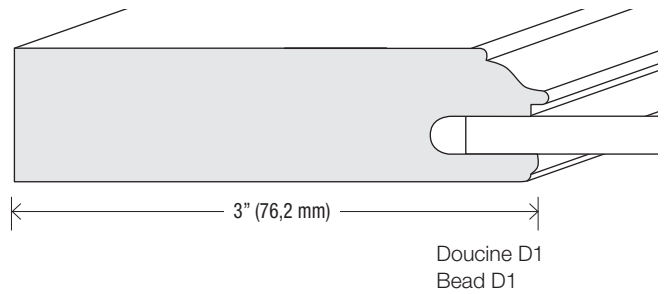
Disponible en MDF. / Available in MDF.

Verrière simple et à carreaux disponibles.  
Mullion door and mullion framed door available.

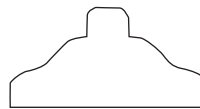


Équivalent Prémoulé /  
Prémoulé équivalent : P1103  
Groupe de prix / Price group : B

**PROFIL • PROFILE**

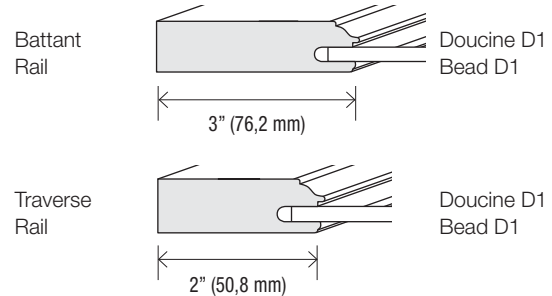


Carrelage pour verrière  
Mullion



**MO-48**

**TIROIRS • DRAWERS**



Dimensions minimales / Minimum Sizes

**PORTE** (HAUTEUR X LARGEUR) / **DOOR** (HEIGHT X WIDTH)

PORTE / DOOR			CADRE / FRAME
Veneer / Veneer Plat / Flat - R - S - T	Bois solide / Solid Wood A - B - C - D - G - H - I	Bois solide / Solid Wood K - M - P	Carrelage disponible / Mullion frame door available
7 x 8 1/2	8 1/2 x 8 1/2	7 x 8 1/2	8 1/2 x 8 1/2
177,8 x 215,9	215,9 x 215,9	177,8 x 215,9	215,9 x 215,9
			po./inch
			mm

**TIROIR** (HAUTEUR X LARGEUR) / **DRAWER** (HEIGHT X WIDTH)

Battant / Rail: 3" (76,2 mm) • Traverse / Rail: 2" (50,8 mm)

PLAT / FLAT - R - S - T	G - H - K - M - P / c - d - i	A - B - C - D - I	
5 x 8 1/2	5 1/2 x 8 1/2	6 1/2 x 8 1/2	po./inch
127 x 215,9	139,7 x 215,9	165,1 x 215,9	mm

Disponible avec les profils intérieurs / Available with centre panels profiles  
A, B, C, D, G, H, I, K, M, P, R, S, T, Plat / Flat.

Disponible avec les profils extérieurs / Available with exterior profiles  
00, 01, 02, 03, 04, 05, 06, 07, 08, 09, 10, 11, 12, 14, 15, 16.

Disponible en MDF. / Available in MDF.

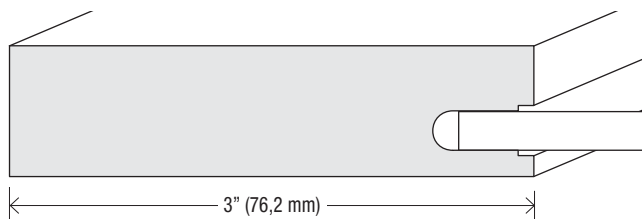
Verrière simple et à carreaux disponibles.  
Mullion door and mullion frame door available.

Disponible avec doucines D1, D2 et D3.  
Available with beads D1, D2 and D3.




Équivalent Prémoulé /  
 Prémoulé equivalent: P1107  
 Groupe de prix / Price group: B

**PROFIL • PROFILE**



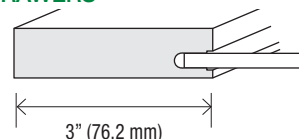
Carrelage pour verrière  
 Mullion




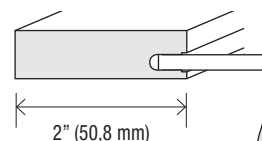
**CA 59**

**TIROIRS • DRAWERS**

Battant  
 Rail



Traverse  
 Rail



Dimensions minimales / Minimum Sizes

**PORTE (HAUTEUR X LARGEUR) / DOOR (HEIGHT X WIDTH)**

PORTE / DOOR			CADRE / FRAME	
Veneer / Veneer Plat / Flat - R - S - T	Bois solide / Solid Wood A - B - C - D - G - H - I	Bois solide / Solid Wood K - M - P	Carrelage disponible / Mullion frame door available	
7 x 8 1/2	8 1/2 x 8 1/2	7 x 8 1/2	8 1/2 x 8 1/2	po./inch
177,8 x 215,9	215,9 x 215,9	177,8 x 215,9	215,9 x 215,9	mm

**TIROIR (HAUTEUR X LARGEUR) / DRAWER (HEIGHT X WIDTH)**

Battant / Rail: 3" (76,2 mm) • Traverse / Rail: 2" (50,8 mm)

PLAT / FLAT - R - S - T	G - H - K - M - P / c - d - i	A - B - C - D - I	
5 x 8 1/2	5 1/2 x 8 1/2	6 1/2 x 8 1/2	po./inch
127 x 215,9	139,7 x 215,9	165,1 x 215,9	mm

Disponible avec les profils intérieurs / Available with centre panels profiles  
 A, B, C, D, G, H, I, K, M, P, R, S, T, Plat / Flat.

Disponible avec les profils extérieurs / Available with exterior profiles  
 00, 01, 02, 03, 04, 05, 06, 07, 08, 09, 10, 11, 12, 14, 15, 16.

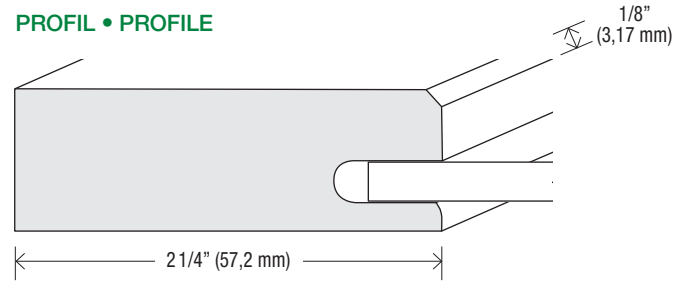
Disponible en MDF. / Available in MDF.

Verrière simple et à carreaux disponibles.  
 Mullion door and mullion frame door available.



Équivalent Prémoulé /  
Prémoulé equivalent: P1150  
Groupe de prix / Price group: B

**PROFIL • PROFILE**

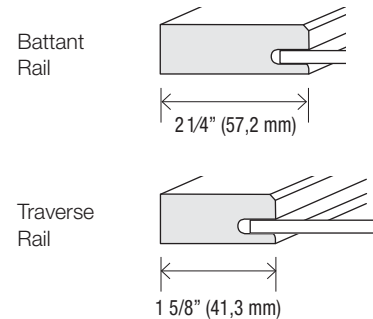


Carrelage pour verrière  
Mullion



**CA 50**

**TIROIRS • DRAWERS**



Dimensions minimales / Minimum Sizes

**PORTE (HAUTEUR X LARGEUR) / DOOR (HEIGHT X WIDTH)**

PORTE / DOOR			CADRE / FRAME
Vener / Veneer Plat / Flat - R - S - T	Bois solide / Solid Wood A - B - C - D - G - H - I	Bois solide / Solid Wood K - M - P	Carrelage disponible / Mullion frame door available
5 x 7	7 x 7	5 x 7	7 x 7
127 x 177,8	177,8 x 177,8	127 x 177,8	177,8 x 177,8
			po./inch
			mm

**TIROIR (HAUTEUR X LARGEUR) / DRAWER (HEIGHT X WIDTH)**

Battant / Rail: 2 1/4" (57,2 mm) • Traverse / Rail: 2 1/4" (57,2 mm)

PLAT / FLAT - R - S - T	G - H - K - M - P / c - d - i	A - B - C - D - I
5 1/2 x 7	6 x 7	7 x 7
139,7 x 177,8	152,4 x 177,8	177,8 x 177,8

Battant / Rail: 2 1/4" (57,2 mm) • Traverse / Rail: 1 5/8" (41,3 mm)

PLAT / FLAT - R - S - T	G - H - K - M - P / c - d - i	A - B - C - D - I
4 1/4 x 7	4 3/4 x 7	5 3/4 x 7
108 x 177,8	120,7 x 177,8	146,1 x 177,8
		po./inch
		mm

Disponible avec les profils intérieurs / Available with centre panels profiles  
A, B, C, D, G, H, I, K, M, P, R, S, T, Plat / Flat.

Disponible avec les profils extérieurs / Available with exterior profiles  
00, 01, 02, 03, 04, 05, 06, 07, 08, 09, 10, 11, 12, 14, 15, 16.

Disponible battant en bois et centre MDF. / Available with a wood rail and MDF centre.

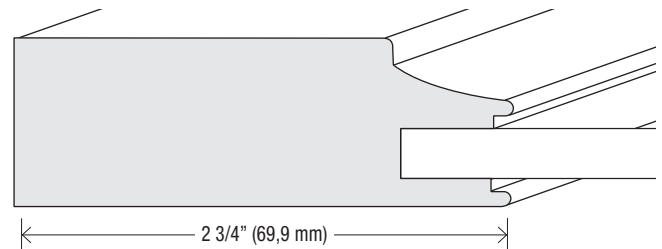
Verrière simple et à carreaux disponibles.  
Mullion door and mullion frame door available.



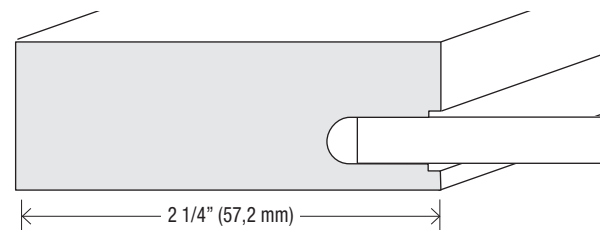


Équivalent Prémoulé /  
Prémoulé équivalent: P1170  
Groupe de prix / Price group: F


**PROFIL • PROFILE**



Traverse  
Rail



Battant  
Rail



Dimensions minimales / Minimum Sizes

**PORTE** (HAUTEUR X LARGEUR) / **DOOR** (HEIGHT X WIDTH)

PORTE / DOOR				CADRE / FRAME	
Veneer / Veneer Plat / Flat-R-S-T	Bois solide / Solid Wood A-B-C-D-G-H-I	Bois solide / Solid Wood A2	Bois solide / Solid Wood K-M-P		
6 1/2 x 7	8 x 7	9 x 9	6 1/2 x 7	7 x 7	po./inch
165,1 x 177,8	203,2 x 177,8	228,6 x 228,6	165,1 x 177,8	177,8 x 177,8	mm

**TIROIR** (HAUTEUR X LARGEUR) / **DRAWER** (HEIGHT X WIDTH)

Battant / Rail: 2 1/4" (57,2 mm) • Traverse / Rail: 2" (50,8 mm)

PLAT / FLAT-R-S-T	G-H-K-M-P / c-d-i	A-B-C-D-I
5 x 7	5 1/2 x 7	6 1/2 x 7
127 x 177,8	139,7 x 177,8	165,1 x 177,8

Disponible avec les profils intérieurs / Available with centre panels profiles  
A, B, C, D, G, H, I, K, M, P, R, S, T, Plat / Flat.

Disponible avec les profils extérieurs / Available with exterior profiles  
00, 01, 02, 03, 04, 05, 06, 07, 08, 09, 10, 11, 12, 14, 15, 16.

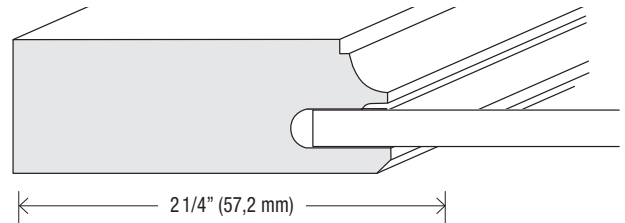
Disponible battant en bois et centre MDF. / Available in wood rail and MDF centre.

Verrière simple disponible. / Framed door available.

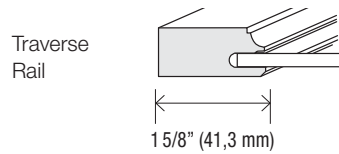
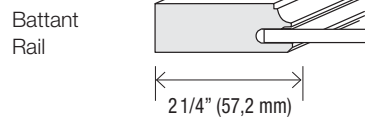


Groupe de prix / Price group : A

**PROFIL • PROFILE**



**TIROIRS • DRAWERS**



Dimensions minimales / Minimum Sizes

**PORTE** (HAUTEUR X LARGEUR) / **DOOR** (HEIGHT X WIDTH)

PORTE / DOOR			CADRE / FRAME
Veneer / Veneer Plat / Flat - R - S - T	Bois solide / Solid Wood A - B - C - D - G - H - I	Bois solide / Solid Wood K - M - P	Carrelage disponible / Mullion frame door available
5 x 7	7 x 7	5 x 7	7 x 7
127 x 177,8	177,8 x 177,8	127 x 177,8	177,8 x 177,8
			po./inch
			mm

**TIROIR** (HAUTEUR X LARGEUR) / **DRAWER** (HEIGHT X WIDTH)

Battant / Rail: 2 1/4" (57,2 mm) • Traverse / Rail: 2 1/4" (57,2 mm)

PLAT / FLAT - R - S - T	G - H - K - M - P / c - d - i	A - B - C - D - I
5 1/2 x 7	6 x 7	7 x 7
139,7 x 177,8	152,4 x 177,8	177,8 x 177,8

Battant / Rail: 2 1/4" (57,2 mm) • Traverse / Rail: 1 5/8" (41,3 mm)

PLAT / FLAT - R - S - T	G - H - K - M - P / c - d - i	A - B - C - D - I
4 1/4 x 7	4 3/4 x 7	5 3/4 x 7
108 x 177,8	120,7 x 177,8	146,1 x 177,8
		po./inch
		mm

Disponible avec les profils intérieurs / Available with centre panels profiles  
A, B, C, D, G, H, I, K, M, P, R, S, T, Plat / Flat.

Disponible avec les profils extérieurs / Available with exterior profiles  
00, 01, 02, 03, 04, 05, 06, 07, 08, 09, 10, 11, 12, 14, 15, 16.

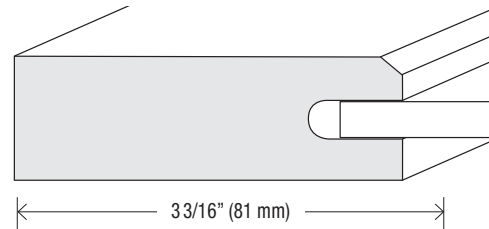
Disponible en MDF. / Available in MDF.

Verrière simple et à carreaux disponibles.  
Mullion door and mullion frame door available.

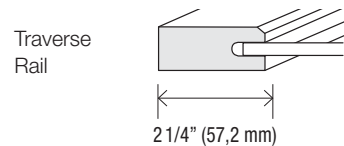
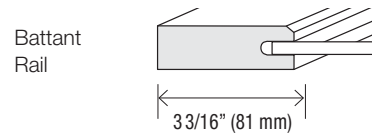


Groupe de prix / Price group: B

**PROFIL • PROFILE**



**TIROIRS • DRAWERS**



Dimensions minimales / Minimum Sizes

**PORTE** (HAUTEUR X LARGEUR) / **DOOR** (HEIGHT X WIDTH)

PORTE / DOOR	CADRE / FRAME	
Veneer / Veneer Plat / Flat - R - S - T		
7 1/2 x 9 1/4	9 x 9 1/4	po./inch
190,5 x 235	228,6 x 235	mm

**TIROIR** (HAUTEUR X LARGEUR) / **DRAWER** (HEIGHT X WIDTH)

Battant / Rail: 33/16" (81 mm) • Traverse / Rail: 2 1/4" (57,2 mm)

PLAT / FLAT - R - S - T	
5 1/2 x 9 1/4	po./inch
139,7 x 235	mm

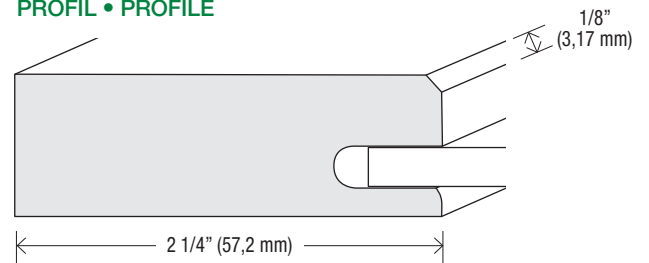
Disponible avec les profils intérieurs / Available with centre panels profiles  
 R, S, T, Plat / Flat.

Disponible avec les profils extérieurs / Available with exterior profiles  
 00, 01, 02, 03, 04, 05, 06, 07, 08, 09, 10, 11, 12, 14.




Équivalent Prémoulé /  
Prémoulé équivalent : P1050  
Groupe de prix / Price group : D

**PROFIL • PROFILE**



Carrelage pour verrière  
Mullion



**CA 50**

Dimensions minimales / Minimum Sizes

**PORTE** (HAUTEUR X LARGEUR) / **DOOR** (HEIGHT X WIDTH)

PORTE / DOOR				CADRE / FRAME	
Veneer / Veneer Plat / Flat-R-S-T	Bois solide / Solid Wood A-B-C-D-I	Bois solide / Solid Wood G-H	Bois solide / Solid Wood K-M-P	Carrelage disponible / Mullion frame door available	
5 1/2 x 5 1/2	7 x 7	6 x 6	5 1/2 x 5 1/2	5 1/2 x 5 1/2	po./inch
139,7 x 139,7	177,8 x 177,8	152,4 x 152,4	139,7 x 139,7	139,7 x 139,7	mm

**TIROIR** (HAUTEUR X LARGEUR) / **DRAWER** (HEIGHT X WIDTH)

Battant / Rail: 2 1/4" (57,2 mm) • Traverse / Rail: 2 1/4" (57,2 mm)

PLAT / FLAT-R-S-T	G-H-K-M-P / c-d-i	A-B-C-D-I	
5 1/2 x 5 1/2	6 x 6	7 x 7	po./inch
139,7 x 139,7	152,4 x 152,4	177,8 x 177,8	mm

Disponible avec les profils intérieurs / Available with centre panels profiles  
A, B, C, D, G, H, I, K, M, P, R, S, T, Plat / Flat.

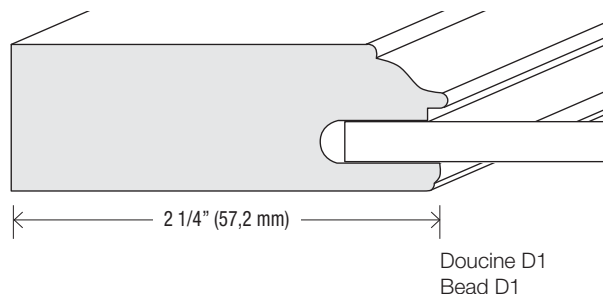
Verrière simple et à carreaux disponibles.  
Mullion door and mullion framed door available.

Disponible avec les profils extérieurs / Available with exterior profiles  
00, 01, 02, 03, 04, 05, 06, 07, 08, 09, 10, 11, 12, 14, 15, 16.

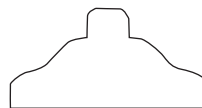


Équivalent Prémoulé /  
Prémoulé equivalent: P1001  
Groupe de prix / Price group: C

**PROFIL • PROFILE**

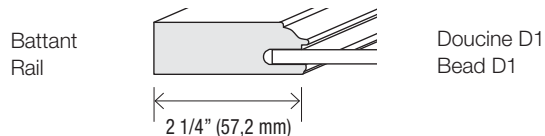


Carrelage pour verrière  
Mullion



**MO-48**

**TIROIRS • DRAWERS**



Dimensions minimales / Minimum Sizes

**PORTE** (HAUTEUR X LARGEUR) / **DOOR** (HEIGHT X WIDTH)

PORTE / DOOR				CADRE / FRAME	
Veneer / Veneer Plat / Flat - R - S - T	Bois solide / Solid Wood A - B - C - D - I	Bois solide / Solid Wood G - H	Bois solide / Solid Wood K - M - P	Carrelage disponible / Mullion frame door available	
5 1/2 x 5 1/2	7 x 7	6 x 6	5 1/2 x 5 1/2	5 1/2 x 5 1/2	po./inch
139,7 x 139,7	177,8 x 177,8	152,4 x 152,4	139,7 x 139,7	139,7 x 139,7	mm

**TIROIR** (HAUTEUR X LARGEUR) / **DRAWER** (HEIGHT X WIDTH)

Battant / Rail: 2 1/4" (57,2 mm) • Traverse / Rail: 2 1/4" (57,2 mm)

PLAT / FLAT - R - S - T	G - H - K - M - P / c - d - i	A - B - C - D - I	
5 1/2 x 5 1/2	6 x 6	7 x 7	po./inch
139,7 x 139,7	152,4 x 152,4	177,8 x 177,8	mm

Disponible avec les profils intérieurs / Available with centre panels profiles  
A, B, C, D, G, H, I, K, M, P, R, S, T and Flat.

Disponible avec les profils extérieurs / Available with exterior profiles  
00, 01, 02, 03, 04, 05, 06, 07, 08, 09, 10, 11, 12, 14, 15, 16.

Disponible battant en bois et centre MDF. / Available in wood rail and MDF centre.

Verrière simple et à carreaux disponibles.  
Mullion door and mullion frame door available.

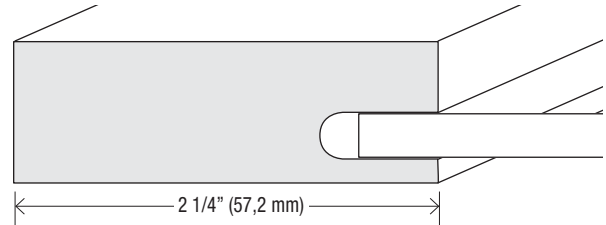
Traverse verticale ou horizontale disponible. / Vertical or horizontal crosspiece available.

Disponible avec doucines D1, D2 et D3.  
Available with beads D1, D2 and D3.



Équivalent Prémoulé /  
Prémoulé équivalent : P1005  
Groupe de prix / Price group : C

**PROFIL • PROFILE**



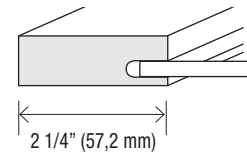
Carrelage pour verrière  
Mullion



**MO-59**

**TIROIRS • DRAWERS**

Battant  
Rail



Dimensions minimales / Minimum Sizes

**PORTE** (HAUTEUR X LARGEUR) / **DOOR** (HEIGHT X WIDTH)

PORTE / DOOR				CADRE / FRAME	
Veneer / Veneer Plat / Flat-R-S-T	Bois solide / Solid Wood A-B-C-D-I	Bois solide / Solid Wood G-H	Bois solide / Solid Wood K-M-P	Carrelage disponible / Mullion frame door available	
5 1/2 x 5 1/2	7 x 7	6 x 6	5 1/2 x 5 1/2	5 1/2 x 5 1/2	po./inch
139,7 x 139,7	177,8 x 177,8	152,4 x 152,4	139,7 x 139,7	139,7 x 139,7	mm

**TIROIR** (HAUTEUR X LARGEUR) / **DRAWER** (HEIGHT X WIDTH)

Battant / Rail: 2 1/4" (57,2 mm) • Traverse / Rail: 2 1/4" (57,2 mm)

PLAT / FLAT-R-S-T	G-H-K-M-P / c-d-i	A-B-C-D-I	
5 1/2 x 5 1/2	6 x 6	7 x 7	po./inch
139,7 x 139,7	152,4 x 152,4	177,8 x 177,8	mm

Disponible avec les profils intérieurs / Available with centre panels profiles  
A, B, C, D, G, H, I, K, M, P, R, S, T et Plat.

Disponible avec les profils extérieurs / Available with exterior profiles  
00, 01, 02, 03, 04, 05, 06, 07, 08, 09, 10, 11, 12, 14, 15, 16.

Disponible battant en bois et centre MDF. / Available with a wood rail and MDF centre.

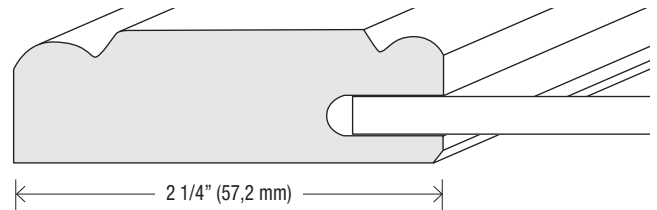
Verrière simple et à carreaux disponibles.  
Mullion door and mullion frame door available.

Traverse verticale ou horizontale disponible. / Vertical or horizontal crosspiece available.



Équivalent Prémoulé /  
Prémoulé équivalent : P1045  
Groupe de prix / Price group : F

**PROFIL • PROFILE**



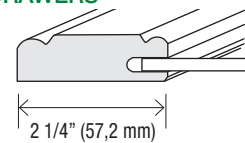
Carrelage pour verrière  
Mullion



**MO-52**

**TIROIRS • DRAWERS**

Battant  
Rail



Dimensions minimales / Minimum Sizes

**PORTE (HAUTEUR X LARGEUR) / DOOR (HEIGHT X WIDTH)**

PORTE / DOOR				CADRE / FRAME	
Veneer / Veneer Plat / Flat - R - S - T	Bois solide / Solid Wood A - B - C - D - I	Bois solide / Solid Wood G - H	Bois solide / Solid Wood K - M - P	Carrelage disponible / Mullion frame door available	
5 1/2 x 5 1/2	7 x 7	6 x 6	5 1/2 x 5 1/2	5 1/2 x 5 1/2	po./inch
139,7 x 139,7	177,8 x 177,8	152,4 x 152,4	139,7 x 139,7	139,7 x 139,7	mm

**TIROIR (HAUTEUR X LARGEUR) / DRAWER (HEIGHT X WIDTH)**

Battant / Rail: 2 1/4" (57,2 mm) • Traverse / Rail: 2 1/4" (57,2 mm)

PLAT / FLAT - R - S - T	G - H - K - M - P / c - d - i	A - B - C - D - I	
5 1/2 x 5 1/2	6 x 6	7 x 7	po./inch
139,7 x 139,7	152,4 x 152,4	177,8 x 177,8	mm

Disponible avec les profils intérieurs / Available with centre panels profiles  
A, B, C, D, G, H, I, K, M, P, R, S, T, Plat / Flat.

Disponible avec le profil extérieur 00. / Available with exterior profile 00.

Disponible battant en bois et centre MDF. / Available with a wood rail and MDF centre.

Verrière simple et à carreaux disponibles.

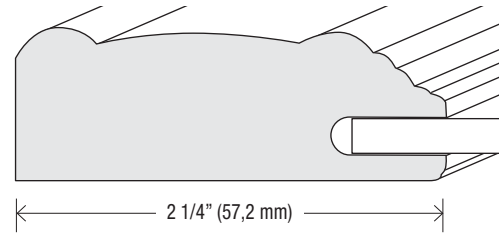
Mullion door and mullion frame door available.

Traverse centrale non disponible. / Centre crosspiece not available.



Équivalent Prémoulé /  
Prémoulé equivalent: P1017  
Groupe de prix / Price group: F

**PROFIL • PROFILE**



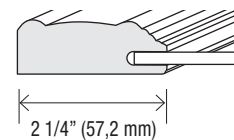
Carrelage pour verrière  
Mullion



**MO-58**

**TIROIRS • DRAWERS**

Battant  
Rail



Dimensions minimales / Minimum Sizes

**PORTE** (HAUTEUR X LARGEUR) / **DOOR** (HEIGHT X WIDTH)

PORTE / DOOR				CADRE / FRAME	
Veneer / Veneer Plat / Flat-R-S-T	Bois solide / Solid Wood A-B-C-D-I	Bois solide / Solid Wood G-H	Bois solide / Solid Wood K-M-P	Carrelage disponible / Mullion frame door available	
5 1/2 x 5 1/2	7 x 7	6 x 6	5 1/2 x 5 1/2	5 1/2 x 5 1/2	po./inch
139,7 x 139,7	177,8 x 177,8	152,4 x 152,4	139,7 x 139,7	139,7 x 139,7	mm

**TIROIR** (HAUTEUR X LARGEUR) / **DRAWER** (HEIGHT X WIDTH)

Battant / Rail: 2 1/4" (57,2 mm) • Traverse / Rail: 2 1/4" (57,2 mm)

PLAT / FLAT-R-S-T	G-H-K-M-P / c-d-i	A-B-C-D-I	
5 1/2 x 5 1/2	6 x 6	7 x 7	po./inch
139,7 x 139,7	152,4 x 152,4	177,8 x 177,8	mm

Disponible avec les profils intérieurs / Available with centre panels profiles  
A, B, C, D, G, H, I, K, M, P, R, S, T, Plat / Flat.

Disponible battant en bois et centre MDF seulement.  
Available with wood rail and MDF centre only.

Profil extérieur 00 seulement. / Exterior profile 00 only.

Verrière simple et à carreaux disponibles.  
Mullion door and mullion frame door available.

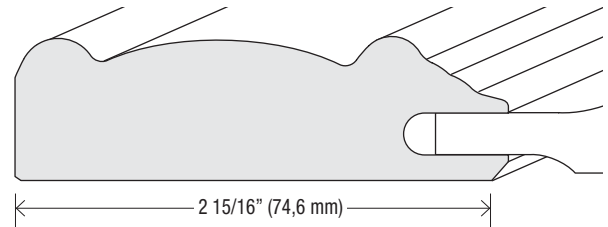
Traverse centrale non disponible. / Centre crosspiece not available.





Équivalent Prémoulé /  
Prémoulé équivalent: P1010  
Groupe de prix / Price group: F

**PROFIL • PROFILE**

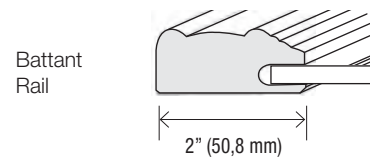


Carrelage pour verrière  
Mullion



**MO-53**

**TIROIRS • DRAWERS**



Dimensions minimales / Minimum Sizes

**PORTE** (HAUTEUR X LARGEUR) / **DOOR** (HEIGHT X WIDTH)

PORTE / DOOR				CADRE / FRAME	
Veneer / Veneer Plat / Flat - R - S - T	Bois solide / Solid Wood A - B - C - D - I	Bois solide / Solid Wood G - H	Bois solide / Solid Wood K - M - P	Carrelage disponible / Mullion frame door available	
7 x 7	8 1/2 x 8 1/2	7 1/2 x 7 1/2	7 x 7	7 x 7	po./inch
177,8 x 177,8	215,9 x 215,9	190,5 x 190,5	177,8 x 177,8	177,8 x 177,8	mm

**TIROIR** (HAUTEUR X LARGEUR) / **DRAWER** (HEIGHT X WIDTH)

Battant / Rail: 2" (50,8 mm) • Traverse / Rail: 2" (50,8 mm)

PLAT / FLAT - R - S - T	G - H - K - M - P / c - d - i	A - B - C - D - I	
5 x 5	5 1/2 x 5 1/2	6 1/2 x 6 1/2	po./inch
127 x 127	139,7 x 139,7	165,1 x 165,1	mm

Disponible avec les profils intérieurs / Available with centre panels profiles  
A, B, C, D, G, H, I, K, L, M, P, R, S, T, Plat / Flat.

Disponible battant en bois et centre MDF. / Available in wood rail and MDF centre.

Profil extérieur 00 seulement. / Exterior profile 00 only.

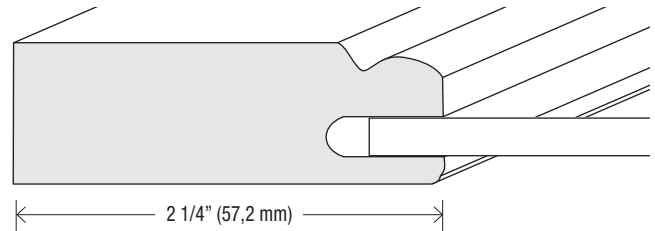
Verrière simple et à carreaux disponibles.  
Mullion door and mullion frame door available.

Traverse verticale ou horizontale disponible. / Vertical or horizontal crosspiece available.



Équivalent Prémoulé /  
Prémoulé équivalent : P1040  
Groupe de prix / Price group : F

**PROFIL • PROFILE**



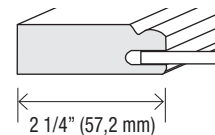
Carrelage pour verrière  
Mullion



**MO-52**

**TIROIRS • DRAWERS**

Battant  
Rail



Dimensions minimales / Minimum Sizes

**PORTE** (HAUTEUR X LARGEUR) / **DOOR** (HEIGHT X WIDTH)

PORTE / DOOR				CADRE / FRAME	
Veneer / Veneer Plat / Flat - R - S - T	Bois solide / Solid Wood A - B - C - D - I	Bois solide / Solid Wood G - H	Bois solide / Solid Wood K - M - P	Carrelage disponible / Mullion frame door available	
5 1/2 x 5 1/2	7 x 7	6 x 6	5 1/2 x 5 1/2	5 1/2 x 5 1/2	po./inch
139,7 x 139,7	177,8 x 177,8	152,4 x 152,4	139,7 x 139,7	139,7 x 139,7	mm

**TIROIR** (HAUTEUR X LARGEUR) / **DRAWER** (HEIGHT X WIDTH)

Battant / Rail: 2 1/4" (57,2 mm) • Traverse / Rail: 2 1/4" (57,2 mm)

PLAT / FLAT - R - S - T	G - H - K - M - P / c - d - i	A - B - C - D - I	
5 1/2 x 5 1/2	6 x 6	7 x 7	po./inch
139,7 x 139,7	152,4 x 152,4	177,8 x 177,8	mm

Disponible avec les profils intérieurs / Available with centre panels profiles  
A, B, C, D, G, H, I, K, M, P, R, S, T, Plat / Flat.

Disponible avec les profils extérieurs / Available with exterior profiles  
00, 01, 02, 03, 04, 05, 06, 07, 08, 09, 10, 11, 12, 14, 15, 16.

Disponible battant en bois et centre MDF. / Available with a wood rail and MDF centre.

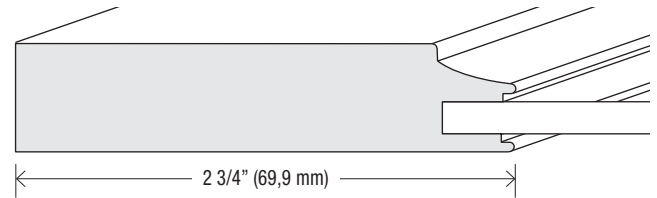
Verrière simple et à carreaux disponibles.  
Mullion door and mullion frame door available.

Traverse centrale non disponible. / Centre crosspiece not available.



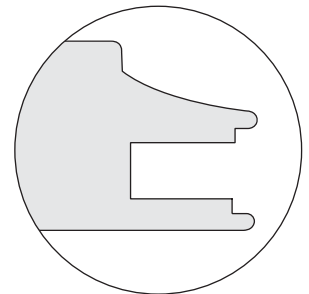
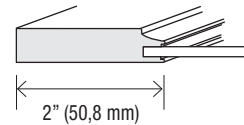
Équivalent Prémoulé /  
Prémoulé equivalent: P1070  
Groupe de prix / Price group: F

**PROFIL • PROFILE**



**TIROIRS • DRAWERS**

Battant  
Rail



Dimensions minimales / Minimum Sizes

**PORTE** (HAUTEUR X LARGEUR) / **DOOR** (HEIGHT X WIDTH)

PORTE / DOOR				CADRE / FRAME	
Veneer / Veneer Plat / Flat - R - S - T	Bois solide / Solid Wood A - B - C - D - I	Bois solide / Solid Wood G - H	Bois solide / Solid Wood K - M - P		
6 1/2 x 6 1/2	8 x 8	7 x 7	6 1/2 x 6 1/2	6 1/2 x 6 1/2	po./inch
165,1 x 165,1	203,2 x 203,2	177,8 x 177,8	165,1 x 165,1	165,1 x 165,1	mm

**TIROIR** (HAUTEUR X LARGEUR) / **DRAWER** (HEIGHT X WIDTH)

Battant / Rail: 2" (50,8 mm) • Traverse / Rail: 2" (50,8 mm)

PLAT / FLAT - R - S - T	G - H - K - M - P / c - d - i	A - B - C - D - I	
5 x 5	5 1/2 x 5 1/2	6 1/2 x 6 1/2	po./inch
127 x 127	139,7 x 139,7	165,1 x 165,1	mm

Disponible avec les profils intérieurs / Available with centre panels profiles  
A, B, C, D, G, H, I, K, M, P, R, S, T, Plat / Flat.

Disponible avec les profils extérieurs / Available with exterior profiles  
00, 01, 02, 03, 04, 05, 06, 07, 08, 09, 10, 11, 12, 14, 15, 16.

Disponible battant en bois et centre MDF. / Available with a wood rail and MDF centre.  
Verrière simple disponible. / Framed door available.

Traverse centrale non disponible. / Centre crosspiece not available.





Comptoirs et moulures  
Countertops and mouldings

# COMPTOIRS DE BOIS WOOD COUNTERTOPS

## ESSENCES TRADITIONNELLES / TRADITIONAL SPECIES




Noyer antique\*  
Distressed Walnut\* **ND**



Érable  
Maple **EM**



Cerisier  
Cherry **CC**




Caryer  
Hickory **CH**



Merisier  
Birch **MB**




Chêne blanc  
White Oak **CW**




Noyer\*  
Walnut\* **NW**

## ESSENCES EXOTIQUES / EXOTIC SPECIES



Sapelli  
Sapele **SS**



Zebrano  
Zebrawood **ZW**



Acajou africain  
African Mahogany **AA**

\* ATTENTION : une décharge devra être signée concernant les allergies ou les problèmes de santé liés aux essences de noyer.  
WARNING: a disclaimer must be signed regarding allergies or health problems that may occur with the walnut species.



## COMPTOIR / COUNTERTOP

Les comptoirs de bois francs, un charme naturel au style durable!  
Wood countertops, naturally charming!



Modèle / Model C-114  
Profil / Edge 180°

## SUR MESURE / CUSTOM-MADE

Longueur / Length: jusqu'à / Up to 120"  
Largeur / Width: jusqu'à / Up to 50"\*

Dimensions hors-normes disponibles sur demande  
Other dimensions available upon request.

\* Frais applicable pour largeur supérieur à 29".  
Upcharge on width over 29".

ÉPAISSEURS / THICKNESS	CODES
1 1/4" - 31,75 mm	<b>C-114</b>
1 1/2" - 38,1 mm	<b>C-112</b>
1 3/4" - 44,45 mm	<b>C-134</b>
2" - 50,8 mm	<b>C-200</b>

Note: Pour connaître les options de finition disponibles, veuillez consulter la page 30.  
For available finishes options, please refer to page 30.



## BLOC DE BOUCHER / BUTCHER BLOCK

Modèle / Model C-312

Épaisseur maximale / Maximum thickness: 3 1/2"\*

Longueur / Length: jusqu'à / Up to 48"

Largeur / Width: jusqu'à / Up to 30"

\* Pour autres épaisseurs, prix sur demande.  
Other thicknesses – price upon quotation and approval only.

# COMPTOIRS DE BOIS WOOD COUNTERTOPS

## PROFILS / PROFILES

Doucine traditionnelle / Traditional Ogee



Arrondi / Round Over 90° ( rayon / radius= 1/4" ou / or 3/8")



Zen



Biseau / Bevelled Edge (1/8" ou / or 3/8")



Rayon 180° / Edge 180°




## FINITIONS / FINISHES

- Huile / Oil
- Vernis 10° Varnish
- Vernis 50° Varnish




Noyer brut / Raw walnut



Noyer huilé / Oiled walnut



Noyer vernis 10° / Walnut 10° varnish



Noyer vernis 50° / Walnut 60° varnish

Note: Le type de finition choisi peut altérer l'aspect et la couleur du bois.  
The type of finish chosen may effect the appearance and colour of the wood.



# ENTRETIEN ET GARANTIE - COMPTOIRS DE BOIS

## MAINTENANCE & WARRANTY - WOOD COUNTERTOPS

### Huile

Si vous souhaitez utiliser votre comptoir de bois comme une surface de coupe, votre seule option est l'huile. Un huilage périodique est tout indiqué pour préserver la beauté de votre comptoir et assurer sa durabilité. Appliquez une couche uniforme de notre huile et épongez avec un chiffon.

Si vous désirez faire disparaître les marques de coupe, bien que celles-ci vont donner du caractère à votre comptoir de bois, vous n'avez qu'à poncer légèrement la surface, et ensuite, l'huiler.

### Vernis – Option 10° ou 50°

Ce type de fini procure un fini légèrement lustré qui ne requiert aucun entretien de votre part puisqu'il est étanche à la majorité des produits ménagers courants. Votre comptoir de bois vernis se nettoie avec un savon doux et de l'eau.

### Gauchissement

Le taux d'humidité du comptoir de bois est rigoureusement contrôlé lors de la fabrication de celui-ci. Ainsi, un déséquilibre au niveau de l'humidité entre le dessus et le dessous du comptoir peut causer une enflure ou une courbure du dessus. Appliquer une quantité généreuse d'huile sur le côté concave du comptoir devrait rectifier la situation.

### Taches

Les taches causées par des aliments et/ou des cernes d'eau peuvent être éliminées de la surface en la frottant délicatement avec un papier abrasif ou une laine d'acier fine. Terminez avec l'application de notre huile pour sceller la surface.

### Produits humides

Éviter d'exposer votre comptoir de bois à une source d'humidité prolongée. Par exemple, ne laissez pas de la viande fraîche et humide déposée à même votre comptoir pour une longue période. L'eau salée, l'eau régulière ainsi que le sang contiennent beaucoup d'humidité qui est absorbée par votre comptoir. Cela peut provoquer l'expansion du bois, le ramollir et ainsi affecter la solidité de celui-ci et la résistance des joints de colle.

### Nettoyage

Ne laver pas votre comptoir de bois avec des détergents forts. L'utilisation d'un savon doux et de l'eau convient parfaitement et préservera la surface.

## GARANTIE

### Gauchissement

Le gauchissement du comptoir peut survenir si une surface déborde plus sur un côté que de l'autre, si le comptoir de bois n'a pas été installé adéquatement ou bien si un comptoir de bois est mal entreposé en attendant son installation.

Un gauchissement occasionné par une mauvaise installation et/ou un entreposage inadéquat ne sera pas garanti.

### Caractéristiques du bois

La garantie ne s'applique pas aux caractéristiques du bois, telles que les nœuds, les veines minérales de coloration naturelle du bois dues aux dépôts minéraux dans l'arbre, la sève, etc. ne sont pas considérés comme des défauts.

Certaines essences de bois vont devenir plus foncées avec le vieillissement naturel du bois.

**Pour la garantie complète et détaillée, veuillez vous référer à la page 36.**

### Oil

If you wish to use your wood countertop as a cutting surface, oil is your only option. Periodic oiling is needed to preserve the beauty of your countertop and ensure its durability. Apply a uniform layer of oil and wipe with a cloth.

If you want to remove the cutting marks, although they will give character to your wood countertop, you simply need to lightly sand the surface, and then oil it.

### Varnish - 10° or 50° option

This type of finish provides a slightly glossy finish that requires no maintenance on your part because it is waterproof to most common household products. Your varnished wood countertop can be cleaned with a mild soap and water.

### Warping

The humidity level of wood countertop is highly controlled during its production. Therefore, an imbalance in humidity levels between the top and the bottom of the countertop can cause swelling or bending of the top. Applying a generous amount of oil to the concave side of the countertop should rectify the situation.

### Stains

Stains caused by food and/or water can be removed from the surface by gently scrubbing it with abrasive paper or fine steel wool. Finish by applying our oil to seal the surface.

### Damp products

Avoid exposing your wood countertop to a prolonged source of humidity. For example, do not leave fresh moist meat on your countertop for a long period of time. Saltwater, regular water and blood contain a lot of humidity that is absorbed by your countertop. This can cause the wood to expand, soften it and thus affect its strength and the strength of the glue joints.

### Cleaning

Do not wash your wood countertop with strong detergents. The use of mild soap and water is perfectly suitable and will preserve the surface.

## WARRANTY

### Warping

Warping of the countertop can occur if a surface overhangs more on one side than the other, if the wood countertop has not been properly installed or if the wood countertop is improperly stored while waiting for installation.

Warping caused by improper installation and/or storage will not be guaranteed.

### Wood characteristics

The warranty does not apply to the characteristics of the wood, such as knots, mineral veins of natural colouring of the wood due to mineral deposits in the tree, sap, etc. are not considered defects.

Some species will darken due to natural aging process.

**For the full and detailed warranty, please refer to page 36.**

## FINITION SUR BOIS WOOD FINISHING



### UNE COULEUR SUR MESURE POUR VOUS A CUSTOM-MADE COLOUR FOR YOU

Prémoulé vous offre maintenant des produits de finitions à base de solvant à faible COV (composé organique volatil), qui ont l'avantage de faire ressortir la richesse de la couleur.

Une couleur vous inspire? Notre offre, maintenant beaucoup plus élargie, nous permet de développer la couleur de votre choix! Créez l'ambiance que vous désirez grâce à Prémoulé, qui pourra développer une couleur spécialement pour votre projet.

Vos idées, vos couleurs, notre expertise.

Prémoulé offers you solvent based finished product with low VOC (Volatile Organic Compound), with the biggest advantage of emphasizing the richness of the colour.

Does a colour inspire you? Our colour offering has significantly expanded. We can develop the colour of your choice. Create the atmosphere you want! Thanks to Prémoulé, we can develop any colour specifically for your project.

Your ideas, your colours, our expertise.

Note:

- Vous pouvez également vous procurer vos produits de finition au litre. Informez-vous auprès de votre service à la clientèle.
- You can also have your finishing product by the liter. Please ask your customer service representative.



## FINITIONS SUR PORTES ET MOULURES / DOORS AND MOULDINGS FINISHES

Prémoulé Bois vous offre maintenant une porte avec **apprêt pour une finition à la hauteur de vos attentes**.  
Un apprêt universel, sablé entre les deux couches, qui vous permettra d'y appliquer une peinture à l'huile ou solvant.

Prémoulé Wood is now offering a door with **primer for a finish that will meet your expectations**. A universal primer, sanded between coats, which will allow you to apply oil, solvent or waterbased paints.


TEK-180	Café noir Dark Coffee
L-442	Illusion Illusion
L-494	Chocolat noir Dark Chocolate
L-444	Poirier chocolaté Chocolate Pear Tree
TEK-165	Cacao Cocoa
H-110	Taupe Taupe
TEK-193	Marron Chestnuts
TEK-543	Fusain Brown Charcoal
L-484	Symphonie Symphony
L-471	Porto tawny Tawny Port
TE-1548	Brun cerise Cherry Brown

L-488	Dolce vita Dolce Vita
U-204	Cerisier choco Choco Cherry
L-452	Héritage Heritage
L-472	Cerisier shiraz Shiraz Cherry
L-420	Flamme d'été Summer Flame
L-458	Cerisier cappuccino Cappuccino Cherry
L-421	Lueur de chandelle Candlelight
L-764	Au petit matin Daybreak
CC-480	Récif du sud Cabot Trail
H-109	Gris Grey
L-763	Rosée du matin Morning Dew

CC-110	Zen Muslin
CC-50	Duvet blanc White Down
OC-17	Oie blanche White Dove
DW-1713	Blanc design Design White
L-100	Orchidée vanillée Vanilla Orchid
L-105	Bordée de neige Snowfall
OC-19	Perle de mer Sea Pearl
OC-117	Simplement blanc Simply White
OC-18	Acrylique transparent Transparent Acrylic

Vernis clair offert / Clear Finish available

- NOTES
- La finition peut s'appliquer sur toutes les essences de bois. Par contre, si les portes doivent correspondre avec la mélamine Tafisa, il est préférable de commander les portes dans l'essence de bois suggérée.
  - Nous ne sommes pas responsables des écarts de teintes possibles.
  - Finishes may be applied to all door species, but to obtain Tafisa colour matches, please order doors in recommended wood species.
  - We are not responsible for possible shade deviations.



## FEUILLES DE PLACAGE / VENEER SHEETS

Prémoulé Bois vous offre maintenant des feuilles de placage de bois, disponibles dans une multitude de teintes et d'essences.

Pour une cuisine ou une salle de bain à l'apparence uniforme, informez-vous.

Prémoulé Wood offers you veneer sheets, available in a multitude of shades and species.  
For a kitchen or a bathroom with a uniform appearance, ask us about it.

# MOULURES (PLINTHES ET CIMAISES) MOULDINGS (BASEBOARDS AND OGEE MOULDINGS)

## PLINTHES ET CADRAGE BASEBOARDS AND CASINGS



3/4" (19 mm) x 5" (127 mm)

**MO 70**



3/4" (19 mm) x 3 1/4" (82,6 mm)

**MO 71**



11/16" (17,5 mm) x 4 1/4" (108 mm)

**MO 570**

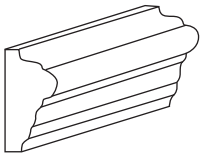


MO 71

MO 570

## MOULURE DE FINITION / TRIM MOULDING

### Cimaise / Ogee Moulding



13/16" (20,6 mm) x 1 5/8" (41,3 mm)

**MO 86**



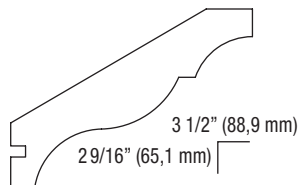
MO 86

\* Les moulures sont livrées en longueurs de 6' à 10' et ne peuvent être garanties pour les longueurs spécifiques. Prévoir un surcharge pour les longueurs spécifiques.  
\* Mouldings are shipped in random 6' to 10' lengths and are not guaranteed for specific length. Upcharge for specific lengths.

# MOULURES (MOULURES DE TÊTE ET CACHE-NÉONS) MOULDINGS (CROWN MOULDINGS AND LIGHT VALANCES)

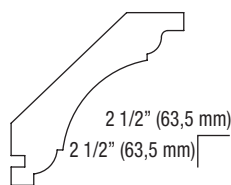


## MOULURES DE TÊTE / CROWN MOULDINGS



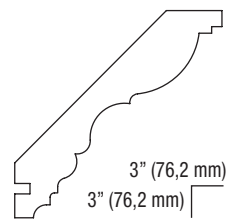
13/16" (20,6 mm) x 4 1/4" (108 mm)

**MO 12**



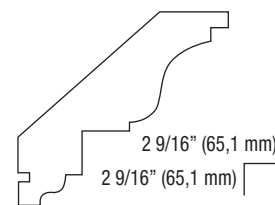
13/16" (20,6 mm) x 3 1/2" (88,9 mm)

**MO 13**



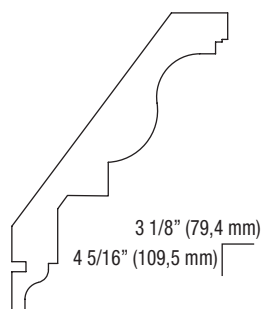
13/16" (20,6 mm) x 4 1/4" (108 mm)

**MO 14**



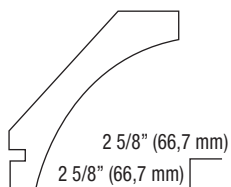
13/16" (20,6 mm) x 3 5/8" (92 mm)

**MO 18**



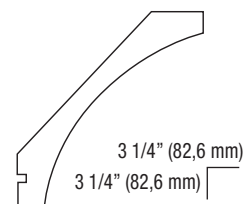
13/16" (20,6 mm) x 5 1/2" (139,7 mm)

**MO 19**



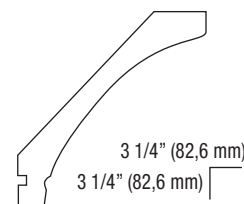
7/8" (22,2 mm) x 3 1/2" (88,9 mm)

**MO 21**



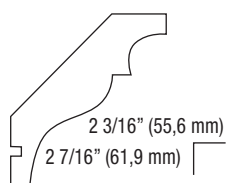
3/4" (19 mm) x 4 5/8" (117,5 mm)

**MO 23**



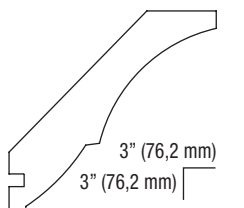
3/4" (19 mm) x 4 5/8" (117,5 mm)

**MO 23-1**



3/4" (19 mm) x 3 1/4" (82,6 mm)

**MO 127**



3/4" (19 mm) x 4 1/4" (108 mm)

**MO 168**

## CACHE-NÉONS / LIGHT VALANCES



13/16" (20,6 mm) x 2 1/4" (57,2 mm)

**MO 33**



3/4" (19 mm) x 1 1/2" (38,1 mm)  
3/4" (19 mm) x 2" (50,8 mm)  
3/4" (19 mm) x 2 1/2" (63,5 mm)  
3/4" (19 mm) x 3" (76,2 mm)

Bois laminé jusqu'à 12" aussi disponible  
Laminated wood also available up to 12"

**MO 6**

# GARANTIE GÉNÉRALE GENERAL WARRANTY

## 1. Conditions générales

Prémoulé garantit ses produits de bois distribués et vendus par un distributeur autorisé. L'installation devrait toujours être effectuée par des professionnels qualifiés. Il est de la responsabilité de la personne installant le produit de déterminer s'il est approprié quant à une application particulière.

Tous nos produits de bois sont séchés selon le standard de l'industrie et Prémoulé ne peut être tenue responsable pour l'expansion ou la contraction des produits une fois livrés. Nous vous recommandons fortement de sceller nos produits pour éviter toute infiltration d'humidité.

Prémoulé garantira ses produits de bois contre le gauchissement selon les paramètres suivants:

- Toute porte avec assemblage à coins droits, de plus de 44" de hauteur, comprendra automatiquement une traverse centrale et sera garantie contre le gauchissement de plus de ¼". Sur demande, une porte de plus de 44" de hauteur peut être produite sans traverse centrale, mais dans pareil cas, aucune garantie ne sera applicable.
- Toute porte fabriquée avec assemblage à coins 45 degrés de plus de 44" de hauteur ne comprendra pas de traverse centrale et ne sera pas garantie contre le gauchissement de plus de ¼". Sur demande, certains modèles avec des coins 45 degrés peuvent être produits avec traverse et seront garantis contre le gauchissement de plus de ¼".

## 2. Durée

La présente garantie est valable pour une période de 1 an après la date de l'achat.

## 3. Exclusions

Cette garantie ne s'applique pas:

### 3.1 Lorsque les dommages au produit sont causés:

- par une mauvaise utilisation ou un usage abusif du produit par l'acheteur;
- par une installation inadéquate;
- par une modification, transformation, altération ou correction du produit sans le consentement écrit de Prémoulé;
- par un entreposage inapproprié, par une exposition aux intempéries;
- par des inconvénients indirects (incluant les dommages accidentels, spéciaux ou consécutifs);
- par l'exposition à un taux d'humidité non contrôlé (taux d'humidité recommandé de 45 % à 65 %).

### 3.2 À la détérioration du produit résultant d'une usure normale:

- Les caractéristiques du bois, telles que les nœuds, le grain du bois, les dépôts de minéraux, la sève, etc. ne sont pas considérés comme des défauts;
- Certaines essences de bois vont devenir plus foncées avec le vieillissement naturel du bois.

### 3.3 Pour les portes traitées avec du vernis à plancher.

### 3.4 Sont exclus tous les dommages et inconvénients indirects ou incidents reliés aux coûts d'installation, de transport ou autres, relatifs à l'application de la présente garantie:

- Garantie limitée sur item défectueux seulement.
- Notre garantie se limite uniquement à la valeur des matériaux d'origine et ainsi au montant d'achat versé pour de tels matériaux. Elle ne s'applique pas au coût des matières non extractibles et de la main d'œuvre, des frais de transport, des frais d'installation et de toute autre dépense connexe. Cette garantie ne couvre pas l'apparition des joints d'assemblage lorsque fini avec des couleurs opaques.

## 4. Portée

La présente garantie est non cessible et constitue la seule garantie offerte par Prémoulé.

Il n'y a pas de garantie valeur commerciale ou d'usage particulier, autre que la garantie détaillée ci-haut. Prémoulé n'émet aucune autre garantie d'aucune sorte, qu'elle soit explicite ou implicite, orale ou écrite.

## 5. Exécution de la garantie

Pendant toute la durée de la présente garantie et pour les fins de s'en prévaloir, l'acheteur devra aviser rapidement le distributeur autorisé de toute défektivité du produit en lui fournissant les preuves d'achat. L'acheteur ne pourra faire effectuer aucune réparation avant que le distributeur autorisé n'ait pu être en mesure d'examiner l'état du produit et de son installation.

Lorsque cette garantie est applicable, Prémoulé peut réparer les produits de bois en cause, fournir des produits de remplacement ou, à sa seule discrétion, offrir le remboursement du prix de vente.

## 1. General Terms and Conditions

Prémoulé guarantees its wood products which are distributed and sold through an authorized distributor. The installation should be done by an experienced professional. It is also the responsibility of the person installing the product to determine its suitability for a particular application.

All our products are kiln dried to exact standards. Prémoulé cannot be responsible for expansion or contraction of its wood products after delivery. We strongly recommend sealing our products as soon as possible to prevent any humidity or moisture infiltration.

Prémoulé will warrant its wood products against warpage if they are within the following parameters:

- Doors over 44" high, with straight assembly, automatically require a middle cross-piece and are guaranteed against warpage of more than ¼". Upon request, doors over 44" high can be made without a middle crosspiece but will carry no guarantee of any sort whatsoever.
- Any door made with mitred joint over 44" high will not be made with crosspiece and will not carry any guarantee of any sort against warpage of more than ¼". Upon request, doors over 44" high can be made with a middle crosspiece and are guaranteed against warpage of more than ¼".

## 2. Duration

This guarantee is valid for a period of 1 year following the date of purchase.

## 3. Exclusions

This guarantee does not apply:

### 3.1 When damages are caused:

- by misuse or abuse of the product by the buyer;
- by improper installation;
- by modification or transformation of the product by the buyer without consent from Prémoulé;
- by exposure to the elements or improper storage;
- by any indirect damage (including incidental, special or consequential damages);
- by exposure to high humidity or extreme moisture conditions that may cause joint separation in mitred doors (humidity must be within the 45% to 65% range);

### 3.2 To any deterioration of the product resulting from normal wear and tear:

- natural characteristics of wood product such as knots, grain patterns, mineral deposits, sap, etc., are not considered defects.
- Some species will darken due to natural aging process.

### 3.3 To doors finished with floor varnish.

### 3.4 To any damage or incident relating to the costs of installation and transportation, or any other costs relative to the application of this guarantee:

- This warranty is limited to defective products only.
- Our warranty is limited only to the value of the original materials and therefore, to the purchased price paid for such materials. It does not cover the cost of non-extractable materials and labour, shipping costs, installation costs and any other related expenses. This warranty does not cover the appearance of assembly joints through opaque finishes.

## 4. Scope

The warranty is unassignable and constitutes the only guarantee offered by Prémoulé.

There is no guarantee of merchantability or fitness for specific purposes other than the guarantee detailed above. Prémoulé makes no other guarantee whatsoever, expressed or implied, oral or written.

## 5. Execution of Warranty

For the duration of this guarantee, in order to exercise his rights, the buyer shall notify as soon as possible the authorized distributor or Prémoulé of any defect in the wood product and shall provide proof of purchase. The buyer shall not make any repairs before the authorized distributor has had an opportunity to examine the product and its installation.

When this warranty is applicable, Prémoulé may repair its wood products, provide replacement products or, at its sole option, offer the reimbursement of the purchase price.



2375, avenue Dalton, bureau 200  
Québec (Québec)  
Canada G1P 3S3

**T** 418 652-7777 | 1 866 652-7777  
**F** 418 652-7558 | 1 866 652-7558  
**info@premoule.com**

**premoule.com**

En raison du procédé d'impression, les photographies dans ce dépliant peuvent comporter des variations de couleur par rapport à nos couleurs réelles. Nous vous recommandons de vous procurer un échantillon pour plus d'exactitude.

Pictures in this brochure are for illustration purposes only. Actual colour may vary slightly due to the printing process. For accurate colour selection we recommend that you obtain a product sample.



Prémoulé appuie / Prémoulé supports

