



# NOUVELLES COULEURS NEW COLOURS



## COLLECTION MÉLAMINE / MELAMINE COLLECTION



**K82** FUMÉE BLANCHE /  
WHITE SMOKE OMNIA



**K84** QUIÉTUDE /  
QUIETUDE OMNIA



**K83** SHIPSHAW /  
SHIPSHAW OMNIA

## COLLECTIONS AVANTI & MÉLAMINE / AVANTI & MELAMINE COLLECTIONS




**K88** STELLAIRE /  
STELLAR



**L005** NATURA /  
NATURA



**L004** FLAVIE /  
FLAVIE



**K95** ATOME /  
ATOM



**L009** IONIQ /  
IONIQ

Disponible au printemps 2023. / Available spring 2023.

**PORTES  
5 MORCEAUX**

**5-PIECE  
DOORS**

MAINTENANT DISPONIBLE EN MÉLAMINE SEULEMENT /  
NOW AVAILABLE IN MELAMINE ONLY



**L763** ROSÉE DU MATIN /  
MORNING DEW



**L764** AU PETIT MATIN /  
DAYBREAK



**L761** CLAIRE DE LUNE /  
MOONLIGHT


## TABLEAU DE CONCORDANCE / COMPATIBLE COLOUR OPTIONS

Couleurs / Colors	Nom / Name	Fini / Finished	Fournisseur / Supplier	Modèles Polyester / Polyester models						Modèles mélamine / Melamine models		
				Fascination	Tendance 45-90	Delfino	Allegra	Fusion	Dolce	Panneau uni / Slab door	New Shaker 90	Shaker 90
K82	Fumée blanche / White Smoke	Omnia	Uniboard							•	•	•
K83	Shipshaw	Omnia	Uniboard							•	•	•
K84	Quiétude / Quietude	Omnia	Uniboard							•	•	•
K88	Stellaire / Stellar	Omnia	Uniboard		•		•	•		•	•	•
K95	Atome / Atom	Omnia	Uniboard		•		•	•		•	•	•
L004	Flavie / Flavie	Aura	Uniboard		•		•	•		•	•	•
L005	Natura	Omnia	Uniboard		•		•	•		•	•	•
L009	Ioniq	Omnia	Uniboard		•		•	•		•	•	•
L761	Claire de lune / Moonlight	Crystalite	Tafisa							•	•	•
L763	Rosée du matin / Morning Dew	Crystalite	Tafisa							•	•	•
L764	Au petit matin / Daybreak	Crystalite	Tafisa							•	•	•

## ACCESSOIRES / ACCESSORIES

Couleurs / Colors	Fournisseur / Supplier	Numéro de moulure / Moulding number						
		4022	4766	5027	7432	7443	7446	WP22
K88	Uniboard				•	•	•	
K95	Uniboard				•	•	•	
L004	Uniboard							
L005	Uniboard				•	•	•	
L009	Uniboard				•	•	•	

Disponible au printemps 2023. / Available spring 2023.





**prēmoulē**

**Vous présente  
la plus belle...**

*Presents its most beautiful...*



Collection



**PORTES  
5 MORCEAUX**

**5-PIECE DOORS**

# Disponibles dès maintenant

Available now

VT102APEX  
Blanc coton\*  
Cotton Mist

VT110APEX  
Fraîcheur de lin\*  
Fresh Linen

VT106APEX  
Gris oxford\*  
Oxford Grey

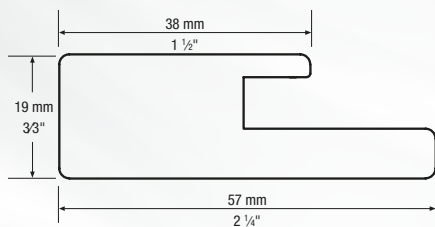
VT108APEX  
Chaleur d'alpaga\*  
Warm Alpaca

VT101APEX  
Crépuscule de cachemire\*  
Cashmere Dusk

VT111APEX  
Bleu merino\*  
Merino Blue

VT103APEX  
Velours noir\*  
Black

VT113APEX  
Forêt luxuriante\*  
Plush Forest





## TENDANCE


TENDANCE 45°



Couleur / Colour: VT06



TENDANCE 90°



Couleur / Colour: VT26



PANNEAU MULTIPLE /  
MULTIPLE PANEL

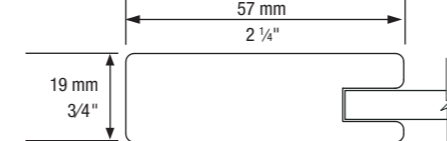


Nouveau  
New

VERRIÈRE / FRAME DOOR



PLAT / FLAT



## FUSION

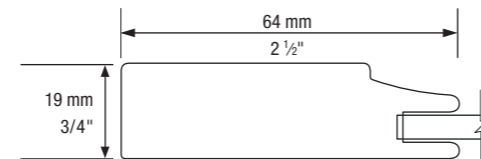
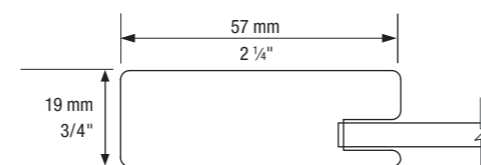
VERRIÈRE / FRAME DOOR



Couleur / Colour: VT24



PLAT / FLAT



Modèle / Model	Type de modèle / Type of model	Dimensions minimales / Minimum dimensions (Hauteur x Largeur / Height x width)
Tendance 45°	Centre plat / Flat center panel	5 1/4 x 5 1/4 po / in 133,35 X 133,35 mm
Tendance 90°	Centre plat / Flat center panel	5 1/4 x 6 1/2 po / in 133,35 X 165,1 mm
Fusion	Centre plat / Flat center panel	5 3/4 x 6 1/2 po / in 146,05 X 165,1 mm

Les dimensions maximales des portes sont limitées par les dimensions des feuilles de mélamine soit 4 x 8 pi (1,2 x 2,4 m) ou 5 x 8 pi (1,5 x 2,4 m) selon les couleurs sélectionnées.

Les verrières sont faites pour recevoir une vitre d'une épaisseur de 4 mm. Formule pour le calcul du verre requis pour la verrière, voir p. 13 de notre brochure Portes 5 morceaux..

Portes assemblées 45° / 90° de plus de 42 po:

- sans traverse centrale: la garantie contre le gauchissement ne sera pas applicable
- avec traverse centrale: la garantie contre le gauchissement sera applicable. /

Maximum door dimensions are limited by melamine sheet dimensions, either 4 x 8 ft (1,2 x 2,4 m) or 5 x 8 ft (1,5 x 2,4 m) for selected colours.

The frame doors are made to fit a 4 mm thick glass. Formula to calculate size of the glass for frame and mullion doors, see p. 13 of our brochure 5 pieces Doors.

Doors with 45° / 90° degree assembly over 42 in:

- Without middle cross-rail: will not carry any guarantee against warpage.
- With a middle crosspiece: will be guaranteed against warpage.



## Nouveautés | New

VELOUR  
TOUCH  
COLLECTION



Maintenant disponible chez **Prémoulé**, la gamme complète de couleurs solides ultra mates Velour touch.

Now available at **Prémoulé**, the complete line of Velour Touch ultra matte solid colours.

# PORTES 5 MORCEAUX

# 5-PIECE DOORS

# 12 COULEURS COLOURS

La collection VelourTouch<sup>MC</sup> offre des finitions ultra mates suivant les tendances les plus actuelles. Une collection complète de 12 couleurs offertes dans 4 modèles. /

*VelourTouch<sup>TM</sup> captures today's trends of extreme matte finishes and painted cabinet looks. A complete collection of 12 colours offered in 4 models.*

## MODÈLES OFFERTS MODELS AVAILABLE

 VT02 Blanc coton Cotton Mist	 VT10 Fraîcheur de lin Fresh Linen	 VT06 Gris oxford Oxford Grey
 Nouveau / New VT00 Pierre de suède Suede Stone	 VT08 Chaleur d'alpaga Warm Alpaca	 Nouveau / New VT25 Chiffon bleu Blue Chiffon
 Nouveau / New VT26 Tiges de bambou Bamboo Shoots	 Nouveau / New VT24 Brouillard de jersey Jersey Fog	 VT01 Crépuscule de cachemire Cashmere Dusk
 Nouveau / New VT11 Bleu merino Merino Blue	 VT03 Velours noir Black	 Nouveau / New Disponible en juin 2023 / Available June 2023 VT13 Forêt luxuriante Plush Forest

### Nouveau / New Panneau uni Slab Door

PLAT / FLAT

19 mm  
3/4"


Couleur / Colour:  
VT25 Chiffon bleu / Blue Chiffon

Type de modèle / Type of model	Dimensions minimales / Minimum dimensions (Hauteur x Largeur / Height x width)
Centre plat / Flat center panel	6 x 2 1/4 po / in 152,4 X 57 mm



PLAT / FLAT

VERRIÈRE / FRAME DOOR



Couleur / Colour: VT25

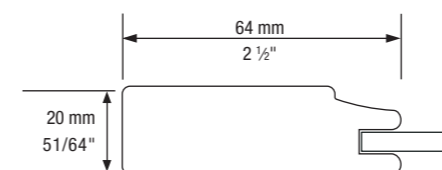
## ALLEGRA

Type de modèle / Type of model	Dimensions minimales / Minimum dimensions (Hauteur x Largeur / Height x width)
Centre plat / Flat center panel	5 3/4 x 5 3/4 po / in 146,05 X 146,05 mm
Verrière / Frame Door	11 x 11 po / in 279,5 X 279,4 mm

Les verrières sont faites pour recevoir une vitre d'une épaisseur de 4 mm. Formule pour le calcul du verre requis pour la verrière, voir p. 13 de notre brochure Portes 5 morceaux. /  
The frame doors are made to fit a 4 mm thick glass.  
Formula to calculate size of the glass for frame and mullion doors, see p. 13 of our brochure 5 pieces Doors.

Les dimensions maximales des portes sont limitées par les dimensions des feuilles de mélamine soit 4 x 8 pi (1,2 x 2,4 m) ou 5 x 8 pi (1,5 x 2,4 m) selon les couleurs sélectionnées.

Maximum door dimensions are limited by melamine sheet dimensions, either 4 x 8 ft (1,2 x 2,4 m) or 5 x 8 ft (1,5 x 2,4 m) for selected colours.



Moulures et accessoires disponibles  
Mouldings & accessories available

ML4716



ML4022

