

PORTES en stratifié lustré avec placage de chant acrylique

High Gloss DOORS with acrylic edgebonding



BANDES DE CHANT / EDGE BANDINGS



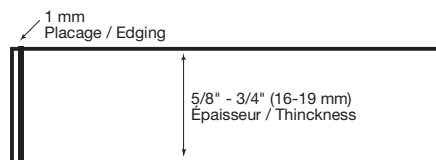
2 tons / 2 tone
Acier inoxydable &
couleur unie /
Stainless & solid color



Couleur unie /
Solid color



Acier inoxydable /
Stainless



H - HAUTEUR / HEIGHT

	MINIMUM	MAXIMUM Dimension
po./inch	3 1/2	Selon la disponibilité du stratifié As per HPL availability
mm	88.9	

E - ÉPAISSEUR / THICKNESS

po./inch	5/8 - 3/4
mm	16 - 19

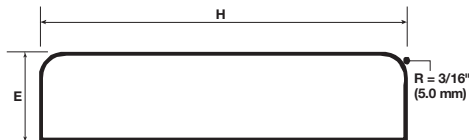
OPTIONS DISPONIBLES / AVAILABLE OPTIONS

- Choix de dos stratifié blanc, noir ou même couleur (pour toute autre possibilité, consultez notre choix de couleurs en inventaire).
- Trois placages de chant disponibles pour chaque couleur: couleur unie, acier inoxydable (stainless), ou 2 tons, soit acier inoxydable et couleur unie (possibilité de les assortir à votre choix).
- Verrière disponible avec finition intérieure en PVC.
- Choice of white, black or same color laminate back (for other possibilities, refer to our color inventory).
- Three available edges for each color: solid color, stainless, or 2 tone, stainless and solid color (you can mix and match them).
- Frame door available with a PVC interior finish.

PORTES MOULÉES en stratifié

HPL POSTFORMED DOORS

PETIT RAYON / SMALL RADIUS



Dos en stratifié blanc
White laminate back (HPL)



H - HAUTEUR / HEIGHT

	MINIMUM		MAXIMUM Dimension	
	48"	60"	46	58
po./inch	4 5/16			
mm	115.9	1168.4		1473.2

E - ÉPAISSEUR / THICKNESS

po./inch	5/8 - 3/4
mm	15.9 - 19.1

R - RAYON / RADIUS

	RAYON STANDARD / STANDARD RADIUS
po./inch	3/16
mm	5.0



P623-CA



W420-CA



W421-CA



P257-CA




W432-CA



W433-CA




S550-CA




W434-CA




W436-CA



T485-CA




W437-CA



W444-CA



T477-CA



T488-CA



T489-CA

NOTES

- Offre de couleurs spécifiques.
- Stratifié de 0.020".
- « E » épaisseur spécifiée.
- Disponible en longueur de 4' et 8' ou coupé sur mesure.
- « H » (la hauteur) est la distance entre les côtés moulés.
- « B » (la largeur) est la distance entre les bouts finis.
- Grain contre-sens non disponible.

- Specific color offering.
- 0.020" laminate (HPL).
- "E" thickness specified.
- Available lengths 4' and 8' or cut to size.
- "H" (height) distance between postformed edges.
- "B" (width) distance between cut edges.
- Crossgrain not available.

OPTIONS DISPONIBLES

- Dos avec feuille de balancement.
- Rien au dos (non garantie contre le gauchissement).
- Dos même couleur.
- Placage de chant: plusieurs options disponibles.

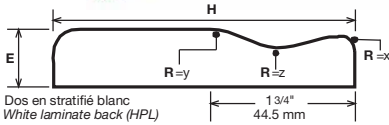
AVAILABLE OPTIONS

- Backer sheet back.
- Unfinished back [Not guaranteed against warping].
- Same color back.
- Edging: many options available.

PORTES MOULÉES en stratifié

HPL POSTFORMED DOORS

DÉCO



H - HAUTEUR / HEIGHT

	MINIMUM	MAXIMUM Dimension selon la largeur du mati�riel disponible Height depending on the width of available material	
		48"	60"
po./inch	5 5/16	46	58
mm	131.8	1168.4	1473.2

E -  PAISSEUR / THICKNESS

po./inch	3/4
mm	19.1

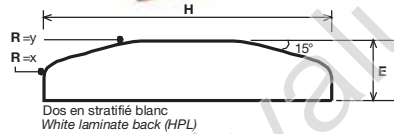
R - RAYON / RADIUS

	X	Y	Z
po./inch	5/16	5/16	1 1/2
mm	7.9	7.9	38.1

Le mod le D co est disponible avec le profil encav  sur les deux c t s.

D co door model may be profiled on both sides.

OPTIC PLUS



H - HAUTEUR / HEIGHT

	MINIMUM	MAXIMUM Dimension selon la largeur du mati�riel disponible Height depending on the width of available material	
		48"	60"
po./inch	4 5/16	46	58
mm	115.9	1168.4	1473.2

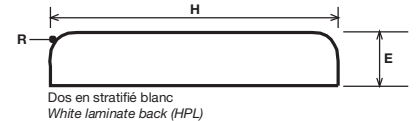
E -  PAISSEUR / THICKNESS

po./inch	3/4
mm	19.1

R - RAYON / RADIUS

	X	Y
po./inch	5/16	3/4
mm	7.9	19.1

90 



H - HAUTEUR / HEIGHT

	MINIMUM	MAXIMUM Dimension selon la largeur du mati�riel disponible Height depending on the width of available material		MAXIMUM Sens inverse / widthwise
		48"	60"	
po./inch	4 5/16	46	58	72
mm	115.9	1168.4	1473.2	1828.8

E -  PAISSEUR / THICKNESS

po./inch	5/8 - 3/4
mm	15.9 - 19.1

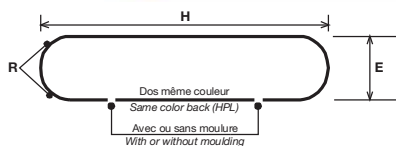
R - RAYON / RADIUS

RAYON STANDARD / STANDARD RADIUS	
po./inch	5/16
mm	7.9

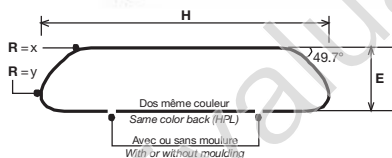
PORTES MOULÉES en stratifié

HPL POSTFORMED DOORS

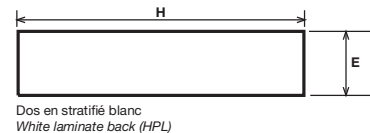
180°



ULTRA



PLAQUÉ CARRÉ
SQUARE EDGED



H - HAUTEUR / HEIGHT

	MINIMUM	MAXIMUM		MAXIMUM
		Dimension selon la largeur du matériel disponible / Height depending on the width of available material.		Sens inverse / widthwise
		48"	60"	
po./inch	4 5/16	44	56	72
mm	115.9	1117.6	1422.4	1828.8

E - ÉPAISSEUR / THICKNESS

po./inch	5/8 - 3/4
mm	15.9 - 19.1

R - RAYON / RADIUS

	Demi de l'épaisseur / Thickness / 2
--	-------------------------------------

NOTES

- Stratifié de 0.030".
- « E » épaisseur spécifiée.
- Disponible en longueur de 4' et 8' ou coupé sur mesure, sauf pour le Plaqué carré.
- Grain de bois disponible à contre-sens dans la plupart des couleurs.
- Le sens du grain ou du motif doit être spécifié.
- « H » (la hauteur) est la distance entre les côtés prémoulés.
- « B » (la largeur) est la distance entre les bouts finis.
- Disponible en : aggloméré (par défaut), MDF, contreplaqué avec MDF, MR Board 5/8", NU Green 2.

H - HAUTEUR / HEIGHT

	MINIMUM	MAXIMUM		MAXIMUM
		Dimension selon la largeur du matériel disponible / Height depending on the width of available material.		Sens inverse / widthwise
		48"	60"	
po./inch	4 5/16	44	56	72
mm	115.9	1117.6	1422.4	1828.8

E - ÉPAISSEUR / THICKNESS

po./inch	3/4
mm	19.1

R - RAYON / RADIUS

	X	Y
po./inch	1/2	3/16
mm	12.7	4.8

- 0.030" laminate (HPL).
- "E" thickness specified.
- Available lengths 4' and 8' or cut to size, except for Square edge.
- Crossgrain is available in most colors.
- Grain or pattern direction must be specified.
- "H" (height) distance between postformed edges.
- "B" (width) distance between cut edges.
- Available in: particleboard (default), plywood with MDF, MR Board 5/8", NU Green 2.

OPTIONS DISPONIBLES

- Dos avec feuille de balancement : tous les modèles.
- Rien au dos : tous les modèles (non garantie contre le gauchissement).
- Dos unilam : modèles Optic Plus, Déco, 90° et Carré (non garantie contre le gauchissement).
- Dos même couleur : modèles Optic Plus, Déco, 90° et Carré.
- Placage de chant : plusieurs options disponibles.

AVAILABLE OPTIONS

- Backer sheet back: all models.
- Unfinished back: all models (Not guaranteed against warping).
- Unilam back: Optic Plus, Déco, 90° and Square (Not guaranteed against warping).
- Same color back: Optic Plus, Déco, 90° and Square.
- Edging: many options available.